



Reavaliação Atuarial data base  
31/12/2020 para o exercício 2021 do  
Regime Próprio de Previdência  
Social de PIRAI - RJ com  
amortização de déficit técnico

# AVALIAÇÃO ATUARIAL

Regime Próprio de Previdência  
de PIRAI - RJ

Atuário Responsável =Sergio Aureliano Machado  
da Silva  
Atuário MIBA = 547  
Número Nota Técnica Aprovada = 2015.000130.1

---



## Sumário

<b>INTRODUÇÃO</b> .....	<b>2</b>
<b>Base Normativa</b> .....	<b>2</b>
<b>Plano de Benefícios</b> .....	<b>2</b>
<b>Regimes Financeiros e Métodos de Financiamento</b> .....	<b>3</b>
<b>REGIME</b> .....	<b>3</b>
<b>METODO</b> .....	<b>3</b>
<b>TIPO DE BENEFÍCIO</b> .....	<b>3</b>
<b>CAPITALIZAÇÃO</b> .....	<b>3</b>
<b>Crédito Unitário Projetado (PUC)</b> .....	<b>3</b>
<b>Aposentadoria por Tempo de Contribuição</b> .....	<b>3</b>
<b>Hipóteses Atuariais e Premissas</b> .....	<b>5</b>
<b>Análise da Base de Dados Cadastrais</b> .....	<b>7</b>
<b>ESTATISTICA DE ATIVOS DO PLANO PREVIDENCIARIO</b> .....	<b>8</b>
<b>ESTATITISCA DE INATIVOS E PENSIONISTAS</b> .....	<b>12</b>
<b>COMPARATIVO DOS TRES ULTIMOS RESULTADOS</b> .....	<b>15</b>
<b>Resultado Atuarial.</b> .....	<b>16</b>
<b>Custeio do Plano de Previdência</b> .....	<b>18</b>
<b>Equacionamento do Déficit Atuarial</b> .....	<b>19</b>
<b>Custeio Administrativo</b> .....	<b>21</b>
<b>Parecer atuarial</b> .....	<b>22</b>
<b>DURATION DO PLANO</b> .....	<b>22</b>
<b>Certificação</b> .....	<b>23</b>
<b>BALANÇO DE PERDAS E LUCROS ATUARIAIS</b> .....	<b>25</b>



## INTRODUÇÃO

A GTF elaborou o presente relatório por solicitação do Município de PIRAÍ – RJ para prover às informações necessárias o Regime Próprio de Previdência do Município de PIRAÍ – RJ de acordo com as normas atuariais internacionalmente aceitas relacionadas aos compromissos para com o plano de benefício previsto na lei municipal e com base na legislação brasileira vigente.

Os resultados deste relatório não podem ser utilizados para qualquer outro propósito distinto do reporte contábil dos compromissos previdenciários do Município de PIRAÍ - RJ relativos ao plano de benefício mencionado. A GTF não se responsabiliza pelas consequências da utilização das informações aqui contidas para qualquer outra finalidade que não a abrangida pelo objeto deste estudo.

### Base Normativa

O relatório de reavaliação atuarial foi elaborado com base na Lei 1.104 de 18/12/2012, base de Regime Próprio do Município (RPPS) do município de PIRAÍ - RJ, que serve de parâmetro para concessão dos benefícios que iremos definir no item próximo

### Plano de Benefícios

Os seguintes benefícios, os quais são abrangidos que foram considerados neste relatório:

BENEFICIOS	LEGISLAÇÃO PARAMETRO
Aposentadoria por Tempo de Contribuição;	art. 28 letra c da Lei 1.104 de 18/12/2012
Aposentadoria por Idade;	art. 28 letra c da Lei 1.104 de 18/12/2012
Aposentadoria Compulsória;	art. 28 letra b da Lei 1.104 de 18/12/2012
Aposentadoria por Invalidez;	art. 28 letra a da Lei 1.104 de 18/12/2012
Aposentadoria especial de carreira de magistério;	art. 28 letra c da Lei 1.104 de 18/12/2012
Pensão	art. 28 item I letra a da Lei 1.104 de 18/12/2012



## Regimes Financeiros e Métodos de Financiamento

REGIME	METODO	TIPO DE BENEFÍCIO
CAPITALIZAÇÃO	Crédito Unitário Projetado (PUC)	Aposentadoria por Tempo de Contribuição Aposentadoria por Idade; Aposentadoria Compulsória; Aposentadoria por Invalidez; Aposentadoria especial de carreira de magistério; Pensão

### Descrição do Regime de Capitalização

Entende-se por regime financeiro de capitalização aquele que possui uma estrutura técnica de forma que as contribuições pagas por todos os servidores e a contribuição Patronal, incorporando-se às reservas matemáticas, que são suficientes para manter o compromisso total do regime próprio de previdência social para com os participantes, sem que seja necessária a utilização de outros recursos, caso as premissas estabelecidas para o plano previdenciário se verifiquem.

### Descrição do Regime de Repartição Simples

Entende-se por regime financeiro de repartição simples aquele em que as contribuições pagas por todos os servidores e pela parte Patronal em um determinado período, deverão ser suficientes para pagar os benefícios decorrentes dos eventos ocorridos nesse período.

Normalmente utilizado em benefícios de prestação por prazo determinado

### Descrição do Método de Crédito Unitário Projetado (PUC)

Tem como princípio o incremento Método de avaliação individual dos compromissos com uma massa segurada, que se baseia no incremento anual das reservas matemáticas de uma fração custo do total do plano sem projeção de crescimento salarial

### Definições

Ativos do plano: São os ativos mantidos pelo fundo de pensão que satisfaçam às seguintes condições:

O fundo de previdência é legalmente separado do ente patrocinador Município de PIRAÍ - RJ;

Os ativos do fundo devem ser usados exclusivamente para reduzir as obrigações de benefícios aos servidores. Não são disponíveis aos credores do ente e não podem ser devolvidos a ele;

Na extensão que haja ativos suficientes no fundo, o ente não terá obrigação legal ou constituída a pagar diretamente os benefícios aos servidores;



Não são considerados ativos do Plano àqueles utilizados para dar suporte às suas operações (edifícios, equipamentos, móveis, utensílios e outros), sendo valorizados ao custo de aquisição líquido das depreciações e amortizações, nem os instrumentos financeiros não transferíveis emitidos pelo ente e mantidos pelo fundo de previdência.

Benefícios aos servidores: São todas as formas de remuneração proporcionadas por um RPPS aos servidores de cargo efetivo do ente ou aos seus dependentes.

Benefícios de curto-prazo aos servidores: São benefícios devidos inteiramente dentro de um período de doze meses.

Custo do serviço passado não reconhecido: Parcela do custo do serviço passado que não foi reconhecida como parte da despesa/receita anual.

Déficit ou superávit: O excesso do valor presente das obrigações em relação ao valor do patrimônio garantidor do RPPS.

Ganhos e perdas atuariais: Compreendem:

Os efeitos das diferenças entre as premissas atuariais e o que ocorreu efetivamente (ajustes advindos da experiência); e

Os efeitos das mudanças nas premissas atuariais.

Ganhos ou perdas atuariais não reconhecidos: Valor dos ganhos e perdas acumulados que não foram reconhecidos como parte da despesa/receita anual.

Juros sobre as Obrigações Atuariais (componente das despesas/receita anual): O crescimento do valor presente das obrigações decorrentes da passagem do tempo.

Método Atuarial: Também chamado de “método financeiro”, consiste em uma técnica particular utilizada pelos atuários para determinar o valor do custo anual dos benefícios, ou custo normal, e o valor presente das obrigações atuariais, bem como a forma de financiamento destas obrigações ao longo do tempo. Normalmente, as contribuições anuais para o plano compreendem o custo normal e valor adicional para a amortização da parcela do valor presente das obrigações atuariais não cobertas pelo valor justo dos ativos do plano.

Passivo Atuarial: É o valor do passivo do plano efetivamente reconhecido pelo RPPS em seus livros contábeis, de acordo com Plano de Contas ganhos/perdas atuariais acumulados, custo do serviço passado e aumento do passivo/ativo na adoção deste pronunciamento.

Planos de benefícios definidos: São todos os planos em que o benefício é definido no regulamento (LEI) e o Tesouro Municipal assume o compromisso de pagar contribuições adicionais, caso o fundo não possua ativos suficientes para pagar todos os benefícios devidos.

Rendimento dos ativos do plano: São os juros, dividendos, aluguéis e outras receitas, ganhos e perdas, realizadas ou não, derivados dos ativos do plano, deduzidos os custos



de sua administração e de todo e qualquer tributo incidente sobre as receitas, sobre o resultado e sobre os próprios ativos do plano.

Valor Presente: Também denominado “valor presente atuarial”, consiste no montante equivalente (apurado na data da avaliação) de uma série de pagamentos ou créditos futuros. O valor presente é obtido descontando-se os pagamentos futuros a uma taxa pré-determinada de juros (taxa de desconto das obrigações atuariais), levando-se em consideração a probabilidade de pagamento de cada parcela.

Valor Presente das Obrigações Atuariais: Parcela do valor presente dos benefícios futuros atribuída ao tempo de serviço anterior à data da avaliação de acordo com o método atuarial utilizado. O valor presente das obrigações atuariais é definido na Legislação Brasileira e é determinado com base na taxa de desconto das obrigações atuariais e outras premissas, tais como, expectativa de crescimento salarial e de benefícios, além de tábuas biométricas aplicáveis a população avaliada.

## **Hipóteses Atuariais e Premissas**

**As principais hipóteses financeiras e atuariais utilizadas para as avaliações atuariais em posição de 31/12/2020 são apresentadas na tabela a seguir. As premissas posicionadas na data da avaliação atuarial são utilizadas para a determinação do valor presente das obrigações atuariais naquela data e para o cálculo da despesa/receita para o exercício subsequente.**

### **Rendimento esperado de longo prazo dos investimentos**

**As taxas esperadas de retorno dos investimentos de longo prazo, relativa aos planos avaliados foram selecionados pelo ente, tendo sido determinadas a partir das expectativas de rentabilidade de longo prazo de 5,5% aa de acordo com a política de investimento encaminhada.**

### **Taxa para Desconto da Obrigação Atuarial**

**A taxa de desconto da obrigação atuarial é utilizada para determinação, na data base da avaliação atuarial, do valor presente resultante do fluxo de caixa esperado para a cobertura dos benefícios.**

**As normas contábeis brasileiras e internacionais estabelecem, em geral, que esta taxa deve ser obtida com base nas taxas de retorno praticadas pelo mercado para papéis de primeira linha na data do balanço. Alternativamente, e na falta desta categoria de papéis no mercado, é indicado o uso das taxas de retorno oferecidas pelos títulos do Governo. Em ambos os casos os prazos de resgates dos papéis utilizados devem apresentar condições consistentes com as obrigações dos benefícios pós-emprego sendo avaliados.**

**No Brasil, em decorrência da falta de títulos de primeira linha, as condições previstas pelas normas contábeis, o “benchmark” utilizado para justificar as taxas de desconto utilizadas tem sido os títulos de Governo, estando esta alternativa prevista nas normas contábeis.**



Os títulos do Governo brasileiro mais comumente considerados para este propósito têm sido as NTN-B, indexadas ao IPCA, as quais têm apresentado fortes oscilações ao longo dos últimos anos. Estas oscilações, ao serem refletidas na apuração dos passivos atuariais, resultam impactos expressivos sobre os valores a serem reconhecidos pelas empresas em seus balanços relativos aos seus compromissos com planos de benefícios pós-emprego.

Considerando a metodologia de *Duration Ajustada*, a partir da *Macaulay Duration*, os dados de mercado para os retornos esperados das NTN-B, e as maturidades usuais das obrigações dos planos de benefícios, a taxa de desconto para o plano de benefício avaliado deveria convergir para a taxa aproximada de 5,48% em termos reais, líquida da inflação medida pelo IPCA, ou 10,30% por ano, em termos nominais, se considerada a taxa de inflação de longo prazo de 5,48%.

#### **Crescimento Salarial Ativo e Benefícios dos Inativos e Pensionistas**

A premissa de crescimento real dos salários selecionada foi de 1% pois a série história para análise, apresentou uma evolução real próximo de 1%.

Neste sentido se considerarmos que o IPCA (índice utilizado na reavaliação atuarial) não foi superior a evolução salarial, optamos pelo crescimento real de 1% ao ano que está compatível com a evolução apresentada pela variação da folha salarial, crescimento da idade dos servidores e rentabilidade dos recursos aplicados.

#### **Taxa de Inflação de Longo Prazo**

A taxa esperada de inflação de longo prazo de 5,50% ao ano foi calculada de acordo com previsão do Banco Central do Brasil.

#### **Taxa de Rotatividade**

A taxa de rotatividade é determinada com base na experiência do ente, a entrada saída de servidores sem direito a recebimento do benefício foi considerada nula.

#### **Tábuas Biométricas**

As tabuas de mortalidade e entrada em invalidez será apresentado no anexo,

Utilizamos as Tabuas de Mortalidade Geral segregado por sexo IBGE 2016

Para Mortalidade de Inválidos utilizamos a IAPB 55

Para Entrada em Invalidez a Álvaro Vindas.

#### **HIPÓTESES BIOMÉTRICAS:**

Como o Regime não apresentou tempo de serviço passado anterior ao ingresso no município, adotamos como hipótese legal, que cada servidor tenha ingressado em atividade sujeito a registro previdenciário aos 25 anos de idade e ao longo de sua vida laborativa terá 1(um) ano sem registro de tempo de contribuição.

Idade hipotética adotada nesta avaliação como primeira vinculação a regime previdenciário - Masculino	25
Idade hipotética adotada nesta avaliação como primeira vinculação a regime previdenciário - Feminino	25

Verificamos que a idade de aposentadoria nos diversos municípios avaliados os servidores professores e não professores estão aposentados após o cumprimento do pedágio para previsto pela emenda constitucional nº 20, conseqüentemente demonstraremos a idade projetada para cada tipo de aposentaria.

Idade Média Projetada para a aposentadoria programada - Não Professores - Masculina	60
Idade Média Projetada para a aposentadoria programada - Não Professores - Feminina	55
Idade Média Projetada para a aposentadoria programada - Professores - Masculina	56
Idade Média Projetada para a aposentadoria programada - Professores - Feminina	51

## Análise da Base de Dados Cadastrais

Os resultados obtidos neste relatório consideraram informações fornecidas para a avaliação atuarial da Legislação vigente do RPPS do município de PIRAÍ - RJ na posição de 31/12/2020 em particular:

Dados cadastrais individuais dos participantes dos planos para cálculo das obrigações atuariais, fornecidos pelo ente, em posição de 31/10/2020, gostaríamos de esclarecer que a diferença apontada nos dados dos salários de contribuição refere-se que no ano anterior 31/12/2017 foi informado o salário base como sendo o salário de contribuição, gerando uma diferença significativa no resultado do passivo atuarial

As informações financeiras para o valor do patrimônio garantido dos benefícios, despesas com benefícios, folha anual de ativos e folha anual de inativos do RPPS avaliados foram fornecidos pelo Fundo da Previdência do Município de PIRAÍ - RJ.

Apresentamos a seguir os valores para todas as despesas do plano, com base nas informações disponibilizadas pelo Fundo.

DESPESAS COM BENEFÍCIOS			
	2018	2019	2020
FOLHA ANUAL INATIVOS	10.233.761,72	10.421.324,20	13.110.752,72
FOLHA DE PENSIONISTA	2.512.955,29	2.488.342,69	3.067.977,78

É oportuno registrar que em nenhum momento a GTF questionou a qualidade dos ativos dos planos, considerando que os valores informados refletem com precisão os respectivos valores constantes de seu balanço e aprovados pelos órgãos oficiais.

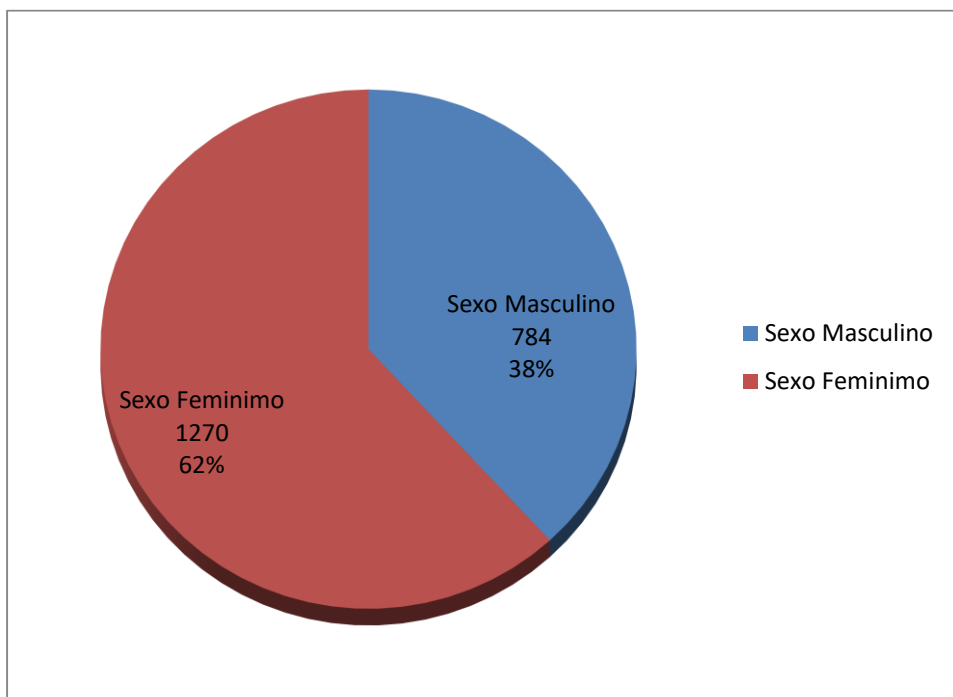


## ESTATISTICA DE ATIVOS DO PLANO PREVIDENCIARIO

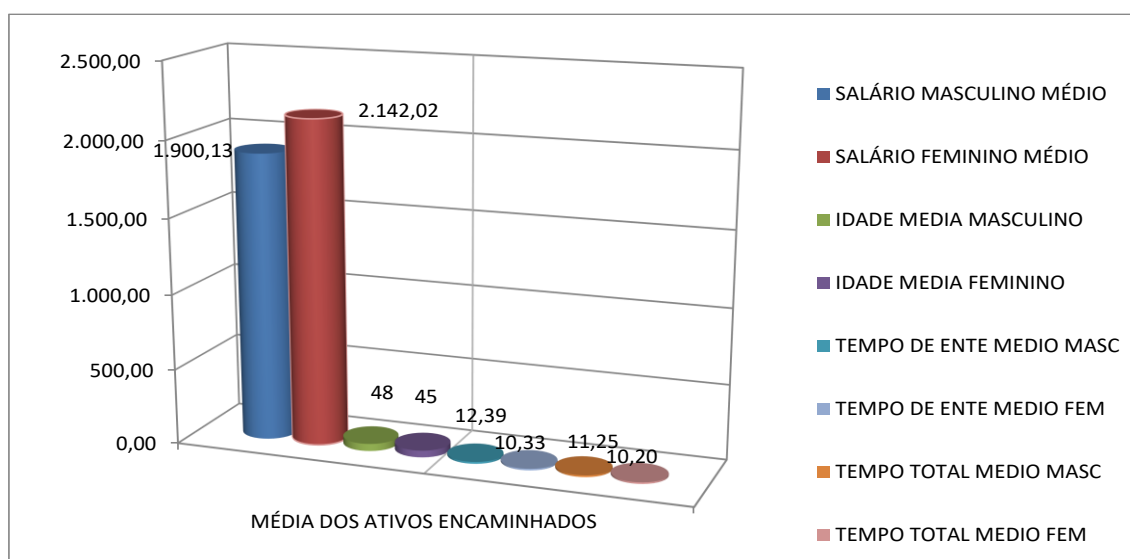
Servidores	ATIVO	RISCO IMINENTE PROF -	RISCO IMINENTE NÃO PROF -	RISCO IMINENTE PROF - CAMARA	RISCO IMINENTE NÃO PROF - CAMARA	RISCO IMINENTE PROF - Fundo Municipal de	RISCO IMINENTE	RISCO IMINENTE	RISCO IMINENTE	RISCO IMINENTE	RISCO IMINENTE	RISCO IMINENTE	RISCO IMINENTE
		PREFEITURA MUNICIPAL	PREFEITURA MUNICIPAL	MUNICIPAL	MUNICIPAL	Saude	NÃO PROF - Fundo Municipal de Saude	PROF - Assistência Social	NÃO PROF - Assistência Social	PROF - FUNDO DE PREVIDENCIA	NÃO PROF - FUNDO DE PREVIDENCIA	PROF - PATRONAL 6	NÃO PROF - PATRONAL 6
Estadísticas	dez/20	dez/20	dez/20	dez/20	dez/20	dez/20	dez/20	dez/20	dez/20	dez/20	dez/20	dez/20	dez/20
Total de Servidores	2.054	41	21	0	2	0	10	0	0	0	0	0	0
Total de Servidores Sexo Masculino	784	8	11	0	1	0	3	0	0	0	0	0	0
Idade Média Sexo Masc	48,29	65,00	67,64	0,00	68,00	0,00	68,67	0,00	0,00	0,00	0,00	0,00	0,00
MEDIA SALARIO SEXO MASC	1.900,13	3.240,48	1.655,03	0,00	15.718,10	0,00	2.688,10	0,00	0,00	0,00	0,00	0,00	0,00
Media idade de admissao masc.	35,99	40,13	33,00	0,00	37,00	0,00	35,67	0,00	0,00	0,00	0,00	0,00	0,00
Total de Servidores Sexo Feminino	1.270	33	10	0	1	0	7	0	0	0	0	0	0
Idade Média Sexo Fem	45,10	61,27	63,20	0,00	62,00	0,00	64,00	0,00	0,00	0,00	0,00	0,00	0,00
MEDIA SALARIO SEXO FEM	2.142,02	3.160,98	2.417,74	0,00	2.441,11	0,00	4.187,91	0,00	0,00	0,00	0,00	0,00	0,00
Media idade de admissao fem	34,80	38,73	38,50	0,00	33,00	0,00	35,67	0,00	0,00	0,00	0,00	0,00	0,00
Total de Salário de Contribuição (R\$)	4.210.066,49	130.238,27	42.382,68	0,00	18.159,21	0,00	37.408,71	0,00	0,00	0,00	0,00	0,00	0,00
Salário de Contribuição Médio (R\$)	2.048,69	3.176,49	2.016,22	0,00	9.079,61	0,00	3.740,97	0,00	0,00	0,00	0,00	0,00	0,00

RISCO NÃO IMINENTE											
RISCO NÃO IMINENTE PROF - PREFEITURA MUNICIPAL	RISCO NÃO IMINENTE NÃO PROF - PREFEITURA MUNICIPAL	RISCO NÃO IMINENTE PROF - CAMARA MUNICIPAL	RISCO NÃO IMINENTE NÃO PROF - CAMARA MUNICIPAL	RISCO NÃO IMINENTE PROF - Fundo Municipal de Saude	RISCO NÃO IMINENTE NÃO PROF - Fundo Municipal de Saude	RISCO NÃO IMINENTE PROF - Assistência Social	RISCO NÃO IMINENTE NÃO PROF - Assistência Social	RISCO NÃO IMINENTE PROF - FUNDO DE PREVIDENCIA	RISCO NÃO IMINENTE NÃO PROF - FUNDO DE PREVIDENCIA	RISCO NÃO IMINENTE PROF - PATRONAL 6	RISCO NÃO IMINENTE NÃO PROF - PATRONAL 6
dez/20	dez/20	dez/20	dez/20	dez/20	dez/20	dez/20	dez/20	dez/20	dez/20	dez/20	dez/20
543	917	0	22	0	450	0	38	0	10	0	0
123	489	0	14	0	122	0	10	0	3	0	0
42,47	49,53	0,00	42,71	0,00	46,49	0,00	43,80	0,00	53,67	0,00	0,00
2.639,57	1.657,84	0,00	1.970,55	0,00	1.883,92	0,00	1.838,65	0,00	3.520,79	0,00	0,00
33,90	36,55	0,00	33,29	0,00	36,00	0,00	38,60	0,00	35,00	0,00	0,00
420	428	0	8	0	328	0	28	0	7	0	0
44,02	46,25	0,00	43,63	0,00	42,34	0,00	43,96	0,00	51,14	0,00	0,00
2.610,84	1.792,95	0,00	2.803,69	0,00	1.852,68	0,00	1.692,29	0,00	3.563,41	0,00	0,00
32,45	36,53	0,00	26,00	0,00	35,12	0,00	35,32	0,00	#NOME?	0,00	0,00
1.421.218,40	1.614.231,94	0,00	50.017,25	0,00	837.516,97	0,00	65.770,54	0,00	35.506,20	0,00	0,00
2.617,35	1.720,93	0,00	2.273,51	0,00	1.861,15	0,00	1.730,80	0,00	3.550,62	0,00	0,00

QUANTIDADE DE SERVIDORES ATIVOS	
Sexo Masculino	784
Sexo Feminino	1270
<b>Total</b>	<b>2054</b>



DADOS MÉDIOS DA BASE INFORMADA DE ATIVOS	
<b>SALÁRIO MEDIO MASC</b>	<b>1.900,13</b>
<b>SALÁRIO MEDIO FEM</b>	<b>2.142,02</b>
<b>IDADE MEDIA MASC</b>	<b>48,29</b>
<b>IDADE MEDIA FEM</b>	<b>45,10</b>
<b>TEMPO DE ENTE MEDIO MASC</b>	<b>12,39</b>
<b>TEMPO DE ENTE MÉDIO FEM</b>	<b>10,33</b>
<b>TEMPO TOTAL MEDIO MASC</b>	<b>11,25</b>
<b>TEMPO TOTAL MÉDIO FEM</b>	<b>10,20</b>



<b>FREQUÊNCIA DE ATIVOS EM RISCO IMINENTE POR ANO</b>					
<b>A NO</b>	<b>FREQUÊNCIA</b>	<b>TOTAL DE REMUNERAÇÃO</b>	<b>A NO</b>	<b>FREQUÊNCIA</b>	<b>TOTAL DE REMUNERAÇÃO</b>
2020	74	228.187,87	2044	62	107.881,27
2021	78	169.881,20	2045	49	91.522,76
2022	38	85.607,20	2046	37	68.401,72
2023	51	111.987,29	2047	46	84.111,92
2024	46	111.054,55	2048	33	51.970,33
2025	32	69.202,35	2049	30	55.750,47
2026	49	111.523,76	2050	26	45.861,70
2027	54	116.315,44	2051	23	38.055,41
2028	40	86.745,51	2052	17	22.901,60
2029	60	132.461,04	2053	10	12.732,60
2030	66	147.741,61	2054	23	28.825,38
2031	56	120.070,39	2055	9	11.699,52
2032	67	157.506,76	2056	7	10.805,98
2033	54	114.356,89	2057	10	11.347,29
2034	65	138.935,23	2058	5	5.881,32
2035	115	242.156,73	2059	5	5.808,70
2036	116	325.864,91	2060	4	5.234,50
2037	90	171.961,26	2061	1	1.177,30
2038	99	165.286,78	2062	2	2.222,30
2039	109	191.816,58	2063	0	0,00
2040	76	150.646,76	2064	0	0,00
2041	46	86.102,10	2065	0	0,00
2042	66	125.948,16	2066	0	0,00
2043	60	110.608,74	2067	0	0,00
2044	47	74.568,46	2068	1	1.336,85
<b>TOTAL FREQUÊNCIA</b>	<b>2.054</b>		<b>TOTAL REMUNERAÇÃO</b>	<b>4.210.066,49</b>	

**FREQUENCIA DE ATIVOS POR REMUNERAÇÃO DE CONTRIBUIÇÃO**

REMUNERAÇÃO	SERVIDOR ATIVO	FREQUÊNCIA	REMUNERAÇÃO	SERVIDOR ATIVO	FREQUÊNCIA
ATE 1.500,00	748	36,42%	DE 9.000,01 A 9.500,00	1	0,05%
DE 1.500,01 A 3.000,00	998	48,59%	DE 9.500,01 A 10.000,00	0	0,00%
DE 3.000,01 A 3.500,00	186	9,06%	DE 10.000,01 A 10.500,00	1	0,05%
DE 3.500,01 A 4.000,00	55	2,68%	DE 10.500,01 A 11.000,00	1	0,05%
DE 4.000,01 A 4.500,00	14	0,68%	DE 11.000,01 A 11.500,00	1	0,05%
DE 4.500,01 A 5.000,00	12	0,58%	DE 11.500,01 A 12.000,00	0	0,00%
DE 5.000,01 A 5.500,00	8	0,39%	DE 12.000,01 A 12.500,00	0	0,00%
DE 5.500,01 A 6.000,00	19	0,93%	DE 12.500,01 A 13.000,00	0	0,00%
DE 6.000,01 A 6.500,00	5	0,24%	DE 13.000,01 A 13.500,00	0	0,00%
DE 6.500,01 A 7.000,00	0	0,00%	DE 13.500,01 A 14.000,00	0	0,00%
DE 7.000,01 A 7.500,00	1	0,05%	DE 14.000,01 A 14.500,00	0	0,00%
DE 7.500,01 A 8.000,00	1	0,05%	DE 14.500,01 A 15.000,00	0	0,00%
DE 8.000,01 A 8.500,00	1	0,05%	DE 15.000,01 A 15.500,00	0	0,00%
DE 8.500,01 A 9.000,00	1	0,05%	DE 15.500,01 A 30.000,00	1	0,05%
<b>TOTAL SERVIDORES</b>	<b>2.054</b>		<b>FREQUÊNCIA</b>		<b>100,00%</b>

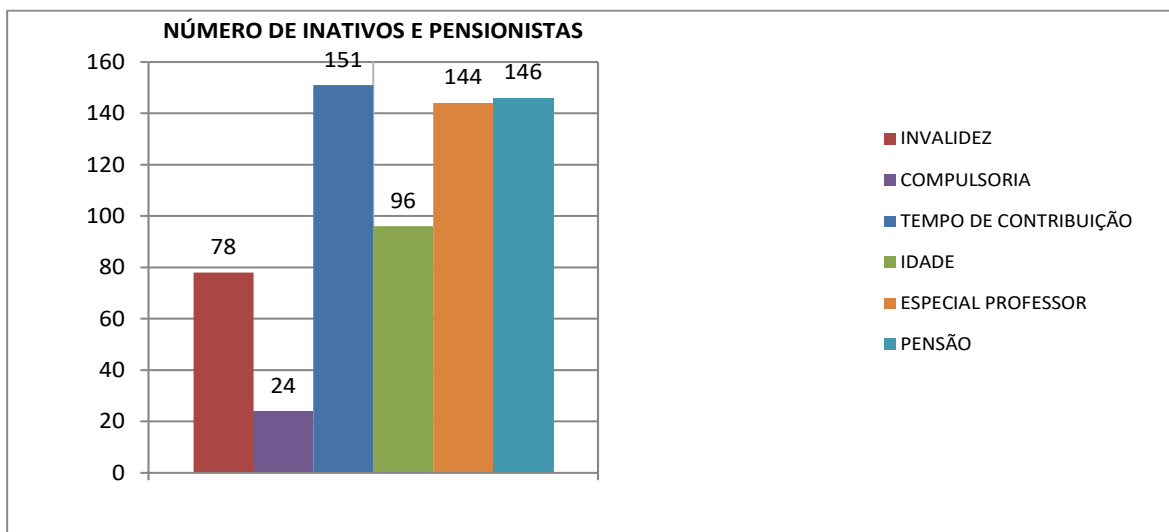
**FREQUENCIA DE ATIVOS POR IDADE DE**

ADMISÃO		
IDADE	SERVIDOR ATIVO	FREQUÊNCIA
ATE 25 ANOS	317	15,43%
DE 26 A 30	383	18,65%
DE 31 A 35	417	20,30%
DE 36 A 40	409	19,91%
DE 41 A 45	233	11,34%
DE 46 A 50	147	7,16%
DE 51 A 55	89	4,33%
DE 56 A 60	40	1,95%
DE 61 A 65	16	0,78%
DE 66 A 70	3	0,15%
DE 71 A 75	0	0,00%
<b>TOTAL</b>	<b>2054</b>	<b>100,00%</b>

## ESTATÍSTICA DE INATIVOS E PENSIONISTAS

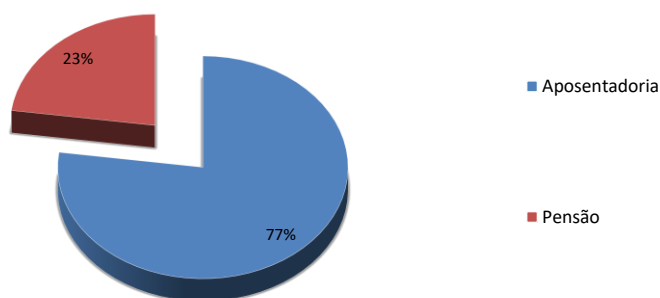
<b>Servidores</b>	<b>INATIVOS</b>	<b>PENSÃO - FUNDO DE PREVIDENCIA</b>
<b>Estatísticas</b>	<b>dez/20</b>	<b>dez/20</b>
<b>Total de Inativos</b>	<b>493</b>	<b>146</b>
<b>Total de Servidores Sexo Masculino</b>	<b>165</b>	<b>35</b>
<b>Idade Média Sexo Masc</b>	<b>69,93</b>	<b>60,31</b>
<b>MEDIA SALARIO SEXO MASC</b>	<b>1.965,97</b>	<b>1.564,71</b>
<b>Media idade de admissão masc</b>	<b>38,88</b>	<b>0,00</b>
<b>Total de Servidores Sexo Feminino</b>	<b>328</b>	<b>111</b>
<b>Idade Média Sexo Fem</b>	<b>63,76</b>	<b>65,94</b>
<b>MEDIA SALARIO SEXO FEM</b>	<b>2.248,13</b>	<b>1670,972342</b>
<b>Media de idade de admissao fem</b>	<b>36,25</b>	
<b>Total de Salário de Contribuição (R\$)</b>	<b>1.061.769,55</b>	<b>240.242,68</b>
<b>Salário de Contribuição Médio (R\$)</b>	<b>2.153,69</b>	<b>1.645,50</b>
<b>Idade Media</b>	<b>65,83</b>	<b>0,00</b>

<b>NÚMERO DE INATIVOS E PENSIONISTAS</b>		
<b>TIPO DE BENEFICIO</b>	<b>FREQUENCIA</b>	<b>TOTAL</b>
Aposentadoria Invalidez Masc	27	78
Aposentadoria Invalidez Fem	51	
Aposentadoria Compulsoria Masc	19	24
Aposentadoria Compulsoria Fem	5	
Aposentadoria Tempo Contrib Masc	85	151
Aposentadoria Tempo Contrib Fem	66	
Aposentadoria Idade Masc	23	96
Aposentadoria Idade Fem	73	
Aposentadoria Especial Prof Masc	11	144
Aposentadoria Especial Prof Fem	133	
Pensão Masc	35	146
Pensão Fem	111	
<b>TOTAL GERAL</b>		<b>639</b>



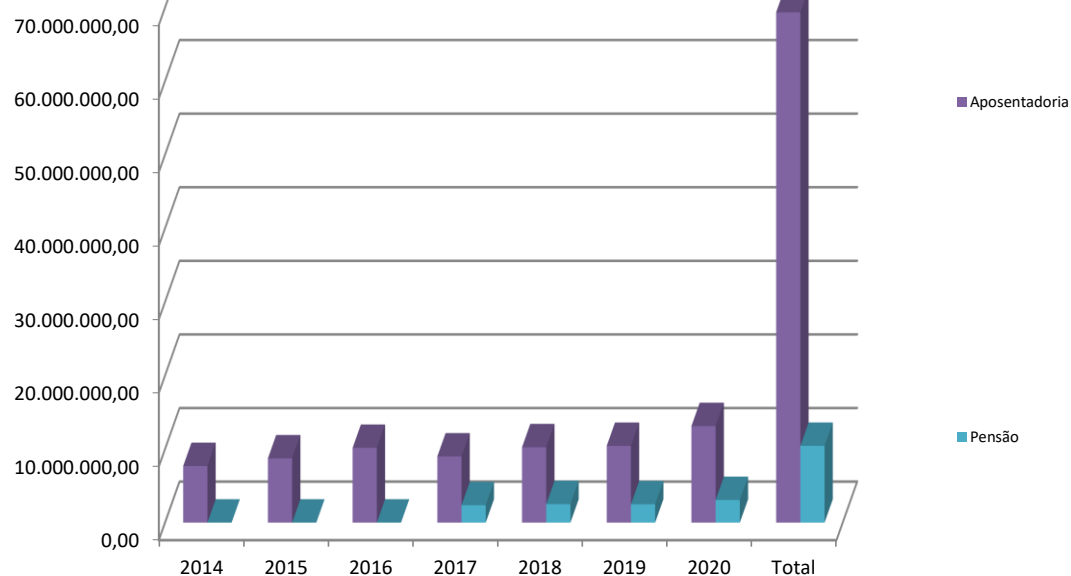
BENEFÍCIOS PAGOS 2020	APOSENTADORIAS	PENSÃO
JANEIRO	919.452,29	220.908,31
FEVEREIRO	921.712,83	234.598,11
MARÇO	943.160,71	238.248,79
ABRIL	1.078.295,86	235.600,94
MAIO	989.520,51	236.487,30
JUNHO	996.373,47	233.459,76
JULHO	1.003.352,86	232.332,26
AGOSTO	1.041.258,90	240.098,00
SETEMBRO	1.047.768,55	240.582,77
OUTUBRO	1.049.347,96	239.287,71
NOVEMBRO	1.052.178,44	241.287,70
DEZEMBRO	2.068.330,34	475.086,13
<b>TOTAIS</b>	<b>13.110.752,72</b>	<b>3.067.977,78</b>
QUANTIDADE DE BENEFÍCIOS	<b>493</b>	<b>146</b>

### QUANTIDADE DE BENEFÍCIOS PAGOS NO ANO DE 2020



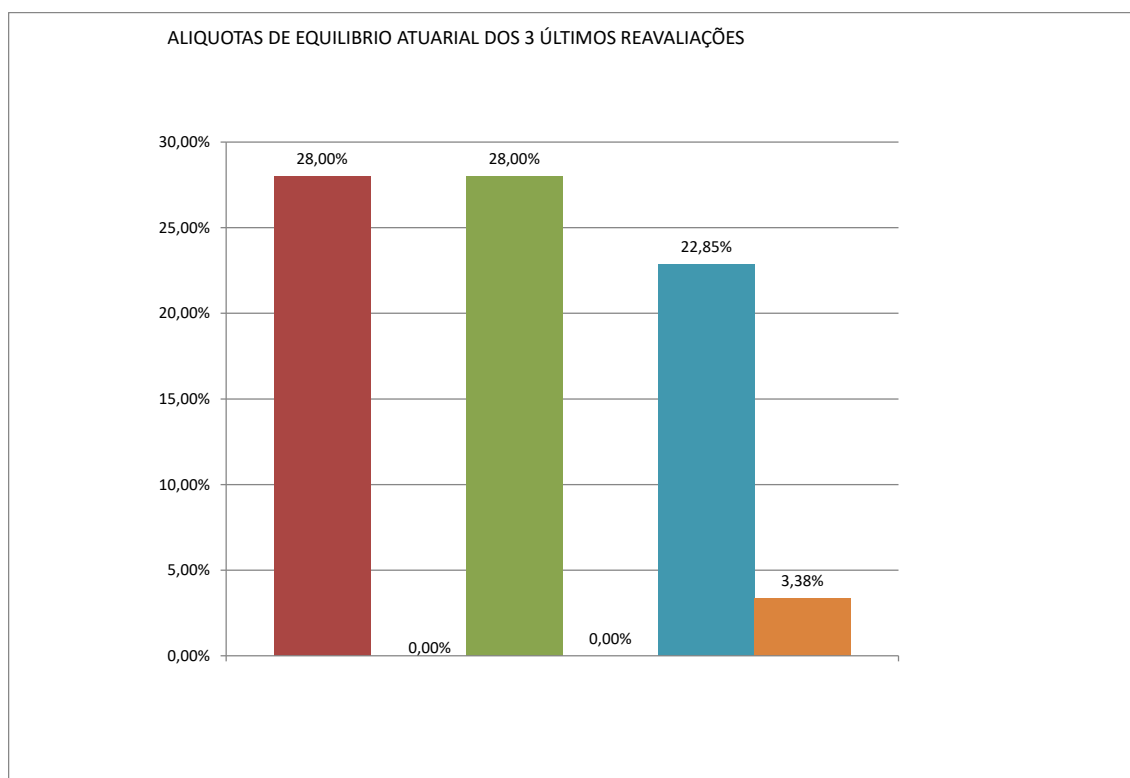
### QUADRO DE VALORES DE BENEFÍCIOS PREVIDENCIÁRIOS PAGOS DE JANEIRO/2014 A DEZEMBRO DE 2020

	2014	2015	2016	2017	2018	2019	2020	Total
Aposentadoria	7.687.725,93	8.727.752,28	10.153.253,29	8.985.963,23	10.233.761,72	10.421.324,20	13.110.752,72	69.320.533,37
Pensão	0,00	0,00	0,00	2.358.306,80	2.512.955,29	2.488.342,69	3.067.977,78	10.427.582,56
<b>TOTAL</b>	<b>7.687.725,93</b>	<b>8.727.752,28</b>	<b>10.153.253,29</b>	<b>11.344.270,03</b>	<b>12.746.717,01</b>	<b>12.909.666,89</b>	<b>16.178.730,50</b>	<b>79.748.115,93</b>



## COMPARATIVO DOS TRES ULTIMOS RESULTADOS

PIRAI - RJ						
PLANO DE CUSTEIO ANUAL						
ITENS	Data Base : dez/20		Data Base : dez/19		Data Base : dez/18	
	CUSTO NORMAL	CUSTO SUPLEM.	CUSTO NORMAL	CUSTO SUPLEM.	CUSTO NORMAL	CUSTO SUPLEM.
Aposentadoria Programada	12,24%	0,00%	9,95%	0,00%	10,29%	1,32%
Reversao Ap Programada	1,03%	0,00%	1,71%	0,00%	1,12%	0,23%
Aposentadoria Especial Professor	8,76%	0,00%	8,46%	0,00%	7,40%	1,36%
Reversão em Pensao Professor	0,64%	0,00%	1,52%	0,00%	0,00%	0,00%
Aposentadoria Não Programada	1,17%	0,00%	1,98%	0,00%	0,67%	0,15%
Reversao Ap Não Programada	0,41%	0,00%	0,78%	0,00%	0,30%	0,05%
Pensão de Ativos	1,75%	0,00%	1,60%	0,00%	1,05%	0,27%
Auxilio Doença	0,00%	0,00%	0,00%	0,00%	1,94%	0,00%
Salário Maternidade	0,00%	0,00%	0,00%	0,00%	0,00%	0,00%
Salário Família	0,00%	0,00%	0,00%	0,00%	0,08%	0,00%
Auxilio Reclusão	0,00%	0,00%	0,00%	0,00%	0,00%	0,00%
Alíquota Administrativa	2,00%	0,00%	2,00%	0,00%	0,00%	0,00%
TOTAL ALÍQUOTA	28,00%	APORTE	28,00%	APORTE	22,85%	3,38%







## Resultado Atuarial

Na ótica da visão prospectiva, olha o futuro e estabelece que no momento  $x + t$

**Reserva = (Valor Presente dos Benefícios Futuros) – (Valor Presente das Contribuições Futuras)**

Na capitalização geral, o que fixa as taxas de custeio uniforme, revistas anualmente, capazes de gerar receitas necessárias ao ajustamento do fundo garantidor dos benefícios concedidos e benefícios a conceder já creditados ao servidor, representa uma antecipação dos dispêndios futuros e impõe a constituição de “Reservas de Benefícios Concedidos e Reservas de Benefícios a Conceder”.

Esses fundos serão constituídos através do plano de custeio determinado pela avaliação atuarial, em conformidade com os custos verificados.

As Provisões (Reservas) matemáticas representam os fundos gerados através da acumulação de recursos destinados à cobertura dos benefícios oferecidos pela Lei Municipal de Previdência através do seu Plano de Benefícios, e seu valor está ligada ao método atuarial utilizado para financiamento do Plano.

Em qualquer avaliação atuarial, objetiva-se detectar a adequação do plano de custeio frente aos compromissos assumidos pelo Ente Estatal. Essa verificação é efetuada através da comparação entre a Provisão Matemática e o Patrimônio Líquido do Fundo.

O quadro a seguir apresenta um resumo do Plano de Contas com as Provisões Matemáticas necessária no coorte da reavaliação atuarial, obtidas considerando-se os cenários já apresentados e o método de financiamento dos custos do Plano pelo Método de Crédito Unitário Projetado e Repartição Simples.

Considerando a informação anterior onde o salário de contribuição foi o salário base de carreira, houve um significativo aumento das provisões geradas pela informação atuais pois os salários foram atualizados para base de 31/12/2020 pelo correto salário de contribuição informado na base de 31/10/2020.

<b>PLANO DE CONTAS - PIRAI - RJ</b>		<b>dezembro/20</b>
2.2.7.2.0.00.00	<b>Plano Previdenciário</b>	<b>338.254.463,78</b>
2.2.7.2.1.03.00	<b>Provisões de Benefícios Concedidos</b>	<b>172.987.482,00</b>
2.2.7.2.1.03.01	Aposentadorias/Pensões/Outros Benefícios do Plano	173.389.998,65
2.2.7.2.1.03.02	Contribuições do Ente (reduzora)	0,00
2.2.7.2.1.03.03	Contribuições do Inativo (reduzora)	<b>-329.758,01</b>
2.2.7.2.1.03.04	Contribuições do Pensionista (reduzora)	<b>-72.758,64</b>
2.2.7.2.1.03.05	Compensação Previdenciária (reduzora)	
2.2.7.2.1.03.06	Parcelamento de Débitos Previdenciários (reduzora)	
2.2.7.2.1.04.00	<b>Provisões de Benefícios A Conceder</b>	<b>165.266.981,78</b>
2.2.7.2.1.04.01	Aposentadorias/Pensões/Outros Benefícios do Plano	332.279.965,21
2.2.7.2.1.04.02	Contribuições do Ente (reduzora)	<b>-62.293.021,04</b>
2.2.7.2.1.04.03	Contribuições do Ativo (reduzora)	<b>-62.293.021,04</b>
2.2.7.2.1.04.04	Compensação Previdenciária (reduzora)	<b>-42.426.941,35</b>
2.2.7.2.1.05.00	<b>Plano de Amortização (reduzora)</b>	
2.2.7.2.1.05.98	Outros Créditos (reduzora)	
2.2.7.2.1.07.00	<b>Provisões Atuariais para Ajustes do Plano</b>	
2.2.7.2.1.07.01	Ajuste de Resultado Atuarial Superavitário	
2.3.0.0.0.00.00	<b>PATRIMÔNIO LÍQUIDO (SALDO PATRIMONIAL)</b>	<b>236.950.711,49</b>
1.12.1.1.71.00	<b>CRÉDITOS PREVIDENCIÁRIOS PARCELADOS</b>	<b>0,00</b>
2.3.7.1.1.00.00	<b>Déficit ou Superávit Acumulado</b>	<b>-101.303.752,29</b>

## Custeio do Plano de Previdência

Apresentamos a seguir o Plano de Custeio com os custos normais puros acrescidos do carregamento administrativo, expressos em percentuais (%) da folha de remuneração dos servidores de cargo efetivo, que servirá de base para efeito de aposentadoria, abrangido pelo fundo previdenciário, descontado os valores de Compensação Previdenciária estimado para o Plano avaliado, considerando 13 (treze) remunerações e o método atuarial e as hipóteses atuariais citados neste relatório, têm:

Formulação para cálculo do Custo Normal: Vide Nota Técnica Atuarial

<b>PIRAI - RJ</b>		
<b>PLANO DE CUSTEIO ANUAL</b>		
Data Base : <b>dez/20</b>		
<b>ITENS</b>	<b>CUSTO NORMAL</b>	<b>CUSTO SUPLEM.</b>
Aposentadoria Programada	13,18%	2,35%
Reversao Ap Programada	1,11%	0,19%
Aposentadoria Especial Professor	9,43%	1,68%
Reversão em Pensao Professor	0,69%	0,12%
Aposentadoria Não Programada	1,26%	0,22%
Reversao Ap Não Programada	0,44%	0,07%
Pensão de Ativos	1,88%	0,33%
Alíquota Administrativa	0,00%	0,00%
<b>TOTAL ALÍQUOTA</b>	<b>28,00%</b>	<b>4,96%</b>

<b>PIRAI - RJ</b>				
<b>PLANO DE CUSTEIO ANUAL GRUPO FECHADO GERAÇÃO ATUAL</b>				
			Data Base : <b>dez/20</b>	
<b>IIENS</b>	<b>REGIME FINANCEIRO</b>	<b>VALORES PREVISTO 2020</b>	<b>TOTAL DA FOLHA ANUAL</b>	<b>% DE CUSTO</b>
Aposentadoria Programada	CAP	7.285.354,16	55.278.173,01	13,18%
Reversao Ap Programada	CAP	614.091,16	55.278.173,01	1,11%
Aposentadoria Especial Professor	CAP	5.212.796,51	55.278.173,01	9,43%
Reversão em Pensao Professor	CAP	383.806,97	55.278.173,01	0,69%
Aposentadoria Não Programada	CAP	697.830,86	55.278.173,01	1,26%
Reversao Ap Não Programada	CAP	244.240,80	55.278.173,01	0,44%
Pensão de Ativos	CAP	1.039.767,98	55.278.173,01	1,88%
Alíquota Administrativa	CAP	0,00	55.278.173,01	0,00%
<b>TOTAL ALÍQUOTA</b>		<b>15.477.888,44</b>	<b>442.225.384,11</b>	<b>28,00%</b>
<b>Descrição da base de calculo: Será utilizado a folha de remuneração básica definido na Lei para servidores de cargo efetivo do município</b>				

## PLANO DE CUSTEIO PROPOSTO

ITENS	CUSTO NORMAL	CUSTO SUPLEM	TOTAL
Ente	14,00%	APORTE	14,00%
Servidor Ativo	14,00%	0,00%	14,00%
Servidor Inativo	14,00%	0,00%	14,00%
Pensionista	14,00%	0,00%	14,00%

### Equacionamento do Déficit Atuarial

Para o equacionamento do passivo atuarial do atuarial ou tempo de serviço passado, foi elaborado um plano de custeio com aportes mensais crescentes para os próximos 26 anos, conforme estabelecido no artigo 18 da Portaria MPAS nº 403/2008, a seguir.

Deverá ser repassado um aporte mensal inicial de R\$ **228.483,12** (duzentos e vinte e oito mil e quatrocentos oitenta e três reais e doze centavos) que evoluirá pelos próximos 26 anos para amortizar o passivo atuarial de R\$ **-101.303.752,29 (cento e um milhões trezentos e três mil setecentos e cinquenta e dois reais e vinte e nove centavos)** que deverá ser amortizado pelo Plano de Amortização proposto a seguir pela Prefeitura, referentes ao tempo de serviço passado dos servidores.

Segundo Winklevoss, quatro são as causas principais do surgimento do Passivo Atuarial Suplementar

Compra de tempo anterior a filiação ao Plano sem uma contribuição imediata de ingresso de recursos para custeá-la, pagamento de joia de ingresso

A liberalização do plano de benefícios sem o necessário aporte inicial;

A mudança desfavorável nas premissas atuarias adotadas em relação a realidade da massa de servidores do plano e do ambiente que os cerca, quando esta tendência não está embutida no modelo de custeio;

O desvio do comportamento do plano em relação às premissas atuarias corretamente adotadas, em função de acidentes amostrais revelados pela massa de servidores;

Acrescentaríamos para realidade Brasileira a não consideração na função salarial de detalhes importante como progressão funcional e ganha de reposição salarial real

Com as alíquotas calculadas pela avaliação atuarial propomos para o perfeito equilíbrio atuarial e financeiro as seguintes alíquotas de contribuição:

<b>PLANO DE AMORTIZAÇÃO POR APORTE FINANCEIRO</b>			
<b>Ano</b>	<b>Base de Calculo</b>	<b>Aporte Anual</b>	<b>Aporte Mensal</b>
2021	55.278.173,01	2.741.797,38	228.483,12
2022	55.830.954,74	3.161.967,78	263.497,32
2023	56.389.264,29	3.590.267,41	299.188,95
2024	56.953.156,93	4.026.816,84	335.568,07
2025	57.522.688,50	4.471.738,22	372.644,85
2026	58.097.915,39	4.925.155,35	410.429,61
2027	58.678.894,54	5.387.193,65	448.932,80
2028	59.265.683,49	5.857.980,21	488.165,02
2029	59.858.340,32	6.337.643,77	528.136,98
2030	60.456.923,73	6.826.314,81	568.859,57
2031	61.061.492,96	7.324.125,50	610.343,79
2032	61.672.107,89	7.831.209,77	652.600,81
2033	62.288.828,97	8.347.703,32	695.641,94
2034	62.911.717,26	8.873.743,62	739.478,64
2035	63.540.834,43	9.409.469,95	784.122,50
2036	64.176.242,78	9.955.023,44	829.585,29
2037	64.818.005,21	10.510.547,05	875.878,92
2038	65.466.185,26	11.076.185,63	923.015,47
2039	66.120.847,11	11.652.085,92	971.007,16
2040	66.782.055,58	12.238.396,61	1.019.866,38
2041	67.449.876,14	12.360.780,57	1.030.065,05
2042	68.124.374,90	12.484.388,38	1.040.365,70
2043	68.805.618,65	12.609.232,26	1.050.769,36
2044	69.493.674,83	12.735.324,58	1.061.277,05
2045	70.188.611,58	12.862.677,83	1.071.889,82
2046	70.890.497,70	12.991.304,61	1.082.608,72



## Fluxo Financeiro de Amortização do Déficit Técnico com Aplicação dos aportes Proposto

Mês/Ano	Fl. Salarial Anual	Contribuição Amortizante	Vr. Atual Contrib. Amort.	N	Saldo Devedor do Déficit Atuarial
		Fl.Sal. x Taxa Contrib.			
dez-20					101.303.752,29
dez-21	55.278.173,01	2.741.797,38	2.728.516,19	1	104.309.195,67
dez/22	55.830.954,74	3.161.967,78	2.982.988,47	2	107.055.370,57
dez/23	56.389.264,29	3.590.267,41	3.538.346,26	3	109.519.009,39
dez/24	56.953.156,93	4.026.816,84	3.949.358,76	4	111.675.382,62
dez/25	57.522.688,50	4.471.738,22	4.364.477,52	5	113.498.213,22
dez/26	58.097.915,39	4.925.155,35	4.783.733,76	6	114.959.585,88
dez/27	58.678.894,54	5.387.193,65	5.207.158,93	7	116.029.851,23
dez/28	59.265.683,49	5.857.980,21	5.634.784,65	8	116.677.524,33
dez/29	59.858.340,32	6.337.643,77	6.066.642,81	9	116.869.177,48
dez/30	60.456.923,73	6.826.314,81	6.502.765,48	10	116.569.326,71
dez/31	61.061.492,96	7.324.125,50	6.943.184,95	11	115.740.311,79
dez/32	61.672.107,89	7.831.209,77	7.387.933,75	12	114.342.169,33
dez/33	62.288.828,97	8.347.703,32	7.837.044,60	13	112.332.498,46
dez/34	62.911.717,26	8.873.743,62	8.290.550,47	14	109.666.318,93
dez/35	63.540.834,43	9.409.469,95	8.748.484,53	15	106.295.920,87
dez/36	64.176.242,78	9.955.023,44	9.210.880,19	16	102.170.705,98
dez/37	64.818.005,21	10.510.547,05	9.677.771,08	17	97.237.019,54
dez/38	65.466.185,26	11.076.185,63	10.149.191,05	18	91.437.972,72
dez/39	66.120.847,11	11.652.085,92	10.625.174,19	19	84.713.254,68
dez/40	66.782.055,58	12.238.396,61	11.105.754,81	20	76.998.933,83
dez/41	67.449.876,14	12.360.780,57	11.162.478,43	21	68.715.186,19
dez/42	68.124.374,90	12.484.388,38	11.219.491,77	22	59.828.011,21
dez/43	68.805.618,65	12.609.232,26	11.276.796,31	23	50.301.440,68
dez/44	69.493.674,83	12.735.324,58	11.334.393,54	24	40.097.425,53
dez/45	70.188.611,58	12.862.677,83	11.392.284,96	25	29.175.716,03
dez/46	70.890.497,70	12.991.304,61	11.450.472,05	26	17.493.735,12

## Custeio Administrativo

	FOLHAS ANUAIS	2,00%
Ativos	71.680.454,41	1.433.609,09
Inativos/Pensionista PL PREV	16.178.730,50	323.574,61
Inativos/Pensionista Mantido Tesouro	1.203.109,01	24.062,18
<b>Total</b>	<b>89.062.293,92</b>	<b>1.781.245,88</b>
<b>Limite de gastos adm. 2021</b>	<b>1.781.245,88</b>	

Foi definido pela legislação local que o repasse será feito por aportes mensais no valor de R\$ 148.437,16 (cento e quarenta e oito mil quatrocentos e trinta e sete reais e



dezesseis centavos), totalizando R\$ 1.781.245,88 (um milhão setecentos e oitenta e um mil duzentos e quarenta e cinco reais e oitenta e oito centavos) limite de despesas no exercício de 2021

## Parecer atuarial

As obrigações apresentadas neste relatório representam um instantâneo das condições financeiras estimadas de um plano de benefícios (RPPS) para uma data particular, este relatório não corresponde a um prognóstico da posição financeira futura do plano ou de sua capacidade de pagamento dos benefícios.

O Regime Próprio do Município de PIRAÍ – RJ encontra-se em posição deficitária. Sendo assim, faremos as seguintes considerações em consonância da instrução de preenchimento do DRAA 2021 do MPS:

A rentabilidade obtida pelos ativos do plano utilizando o critério de apuração de rentabilidade proposto pela instrução de preenchimento do DRAA 2021 do MPS a variação patrimonial do sistema de previdência apresentou em comparação ao IPCA acumulado do ano de 2020 mais 5,75% aa (10,30%) uma evolução de 6,14% NEGATIVA de 4,17% em relação ao mínimo atuarial estipulado pela política de investimento.

Meta Atuarial (Bruta = juros + inflação) em 2020- Política de Investimentos	10,30%
Rentabilidade nominal (Bruta = juros + inflação) em 2020	6,14%
Inflação anual - 2020:	4,31%
Indexador:	IPCA

As aplicações do fundo de previdência ultrapassaram o mínimo atuarial no exercício de 2021, conseqüentemente aplicando-se as alíquotas propostas o fundo estará equilibrado atuarialmente e financeiramente.

## DURATION DO PLANO

Foi calculado pelo parâmetro de duration da SIREV com duração de passivo de 21 anos

Taxa de Juros da avaliação atuarial do exercício anterior:	5,75%
Duração do Passivo	21,0339839



## Certificação

Certificamos de que o presente relatório está de acordo com as especificações técnicas apresentada Legislação Brasileira para avaliar atuarialmente o Regime Próprio de Previdência Social (RPPS) do município de PIRAÍ - RJ e permanecemos à disposição para qualquer esclarecimento respectivo a questões relacionadas aos tópicos abordados neste relatório, assim como maiores detalhes que se mostrem necessários.

O trabalho de avaliação atuarial atende aos padrões de qualificação técnica do Instituto Brasileiro de Atuaria – IBA, aqui apresentados que serviu de base para opiniões e recomendações contidas no presente relatório.

Declaro que não existe nenhum interesse financeiro direto, ou interesse material indireto, ou relação pessoal, que poderia implicar em conflito de interesses que viesse a prejudicar a objetividade e a imparcialidade do relatório aqui apresentado.

Rio de Janeiro, 26 de janeiro de 2021.

---

Sergio Aureliano Machado da Silva

MIBA: 547



## FLUXO DE EXTINÇÃO DA MASSA AVALIADA EM 31/12/2020

FLUXO DE EXTINÇÃO DE MASSA DE SERVIDORES					
			PATRIMONIO NA DATA BASE	31/12/2020	236.950.711,49
ANO	RECEITA PREVIDENCIARIA	DESPESAS PREVIDENCIARIA	RECEITA FINANCEIRA	RESULTADO DO EXERCICIO	PATRIMONIO GARANTIDOR
2021	20.347.151,31	15.017.685,89	13.624.665,91	18.954.131,33	255.904.842,82
2022	19.414.982,29	16.133.473,91	14.714.528,46	17.996.036,84	273.900.879,66
2023	19.289.960,94	17.259.221,00	15.749.300,58	17.780.040,52	291.680.920,18
2024	19.521.226,26	18.407.218,38	16.771.652,91	17.885.660,79	309.566.580,97
2025	19.822.855,60	19.567.091,28	17.800.078,41	18.055.842,73	327.622.423,70
2026	20.163.075,90	20.744.553,68	18.838.289,36	18.256.811,58	345.879.235,28
2027	20.576.978,49	21.911.746,56	19.888.056,03	18.553.287,96	364.432.523,24
2028	20.431.812,47	23.059.930,24	20.954.870,09	18.326.752,32	382.759.275,56
2029	20.584.863,29	24.238.676,88	22.008.658,34	18.354.844,75	401.114.120,31
2030	20.718.149,57	25.444.642,47	23.064.061,92	18.337.569,03	419.451.689,34
2031	20.698.901,06	26.689.408,75	24.118.472,14	18.127.964,44	437.579.653,78
2032	20.525.764,51	27.878.258,18	25.160.830,09	17.808.336,42	455.387.990,21
2033	20.375.277,72	28.998.272,77	26.184.809,44	17.561.814,39	472.949.804,59
2034	20.633.621,38	30.150.831,55	27.194.613,76	17.677.403,59	490.627.208,19
2035	20.537.786,94	31.293.316,49	28.211.064,47	17.455.534,92	508.082.743,11
2036	20.348.787,31	32.441.850,65	29.214.757,73	17.121.694,38	525.204.437,49
2037	20.274.005,17	33.532.843,10	30.199.255,16	16.940.417,23	542.144.854,72
2038	20.080.597,06	34.579.433,95	31.173.329,15	16.674.492,25	558.819.346,97
2039	19.923.910,26	35.568.471,28	32.132.112,45	16.487.551,44	575.306.898,41
2040	19.989.334,94	36.525.939,69	33.080.146,66	16.543.541,91	591.850.440,31
2041	19.362.350,30	37.436.149,61	34.031.400,32	15.957.601,02	607.808.041,33
2042	19.063.813,82	38.350.203,56	34.948.962,38	15.662.572,64	623.470.613,97
2043	18.847.648,52	39.205.418,35	35.849.560,30	15.491.790,47	638.962.404,44
2044	18.275.587,59	40.036.788,15	36.740.338,26	14.979.137,69	653.941.542,14
2045	17.748.939,48	40.821.024,17	37.601.638,67	14.529.553,98	668.471.096,12
2046	17.260.293,72	41.540.015,72	38.437.088,03	14.157.366,03	682.628.462,15
2047	3.018.844,03	42.220.900,41	39.251.136,57	49.080,19	682.677.542,34
2048	2.649.294,02	42.840.620,63	39.253.958,68	-937.367,92	681.740.174,42
2049	2.240.334,73	43.397.411,26	39.200.060,03	-1.957.016,50	679.783.157,92
2050	1.733.610,76	43.900.564,11	39.087.531,58	-3.079.421,77	676.703.736,15
2051	1.456.218,64	44.364.809,96	38.910.464,83	-3.998.126,49	672.705.609,66
2052	1.192.286,87	44.772.651,68	38.680.572,56	-4.899.792,26	667.805.817,40
2053	824.652,80	45.119.569,86	38.398.834,50	-5.896.082,56	661.909.734,85
2054	523.542,47	45.373.212,81	38.059.809,75	-6.789.860,59	655.119.874,26
2055	293.849,57	45.551.999,94	37.669.392,77	-7.588.757,60	647.531.116,66
2056	208.406,74	45.708.730,27	37.233.039,21	-8.267.284,32	639.263.832,33
2057	182.316,48	45.815.947,85	36.757.670,36	-8.875.961,02	630.387.871,32
2058	112.914,18	45.898.671,04	36.247.302,60	-9.538.454,26	620.849.417,06
2059	52.098,52	45.966.253,14	35.698.841,48	-10.215.313,14	610.634.103,92
2060	33.156,59	45.989.544,35	35.111.460,98	-10.844.926,78	599.789.177,13
2061	28.020,78	45.976.559,95	34.487.877,69	-11.460.661,48	588.328.515,65
2062	26.438,36	45.925.926,49	33.828.889,65	-12.070.598,47	576.257.917,18
2063	25.398,35	45.801.940,07	33.134.830,24	-12.641.711,49	563.616.205,69
2064	24.409,22	45.599.602,05	32.407.931,83	-13.167.261,00	550.448.944,69
2065	23.419,31	45.313.586,84	31.650.814,32	-13.639.353,21	536.809.591,48
2066	22.429,07	44.939.605,28	30.866.551,51	-14.050.624,70	522.758.966,78
2067	21.448,88	44.515.903,59	30.058.640,59	-14.435.814,12	508.323.152,66
2068	20.479,96	44.036.833,38	29.228.581,28	-14.787.772,14	493.535.380,52
2069	19.515,97	43.463.223,07	28.378.284,38	-15.065.422,72	478.469.957,80
2070	18.453,93	42.292.565,88	27.512.022,57	-14.762.089,37	463.707.868,43
2071	17.536,89	41.683.991,30	26.663.202,43	-15.003.251,97	448.704.616,45
2072	16.631,66	40.989.113,52	25.800.515,45	-15.171.966,42	433.532.650,04
2073	15.741,87	40.214.257,14	24.928.127,38	-15.270.387,90	418.262.262,14
2074	14.870,48	39.362.248,61	24.050.080,07	-15.297.298,05	402.964.964,09
2075	14.017,28	38.423.706,70	23.170.485,43	-15.239.203,98	387.725.760,10
2076	13.187,27	37.416.330,50	22.294.231,21	-15.108.912,03	372.616.848,07
2077	12.382,45	36.343.740,37	21.425.468,76	-14.905.889,16	357.710.958,91
2078	11.611,43	35.243.365,42	20.568.380,14	-14.663.373,85	343.047.585,06
2079	10.873,16	34.108.528,82	19.725.236,14	-14.372.419,52	328.675.165,54
2080	10.163,59	32.921.136,45	18.898.822,02	-14.012.150,84	314.663.014,70
2081	9.490,47	31.722.084,49	18.093.123,35	-13.619.470,68	301.043.544,02
2082	8.852,71	30.513.093,09	17.310.003,78	-13.194.236,60	287.849.307,42
2083	8.253,18	29.313.046,03	16.551.335,18	-12.753.457,67	275.095.849,75
2084	7.689,26	28.115.347,76	15.818.011,36	-12.289.647,13	262.806.202,62
2085	7.162,09	26.933.335,24	15.111.356,65	-11.814.816,50	250.991.386,11
2086	6.670,82	25.773.131,35	14.432.004,70	-11.334.455,83	239.656.930,28
2087	6.213,81	24.636.998,62	13.780.273,49	-10.850.511,31	228.806.418,97
2088	5.787,21	23.515.516,66	13.156.369,09	-10.353.360,37	218.453.058,61
2089	5.395,57	22.439.495,78	12.561.050,87	-9.873.049,34	208.580.009,27
2090	5.034,90	21.398.638,23	11.993.350,53	-9.400.252,80	199.179.756,47
2091	4.704,25	20.397.563,99	11.452.836,00	-8.940.023,74	190.239.732,73
2092	4.404,66	19.450.329,75	10.938.784,63	-8.507.140,46	181.732.592,27
2093	4.131,16	18.542.830,01	10.449.624,06	-8.089.074,79	173.643.517,48
2094	3.884,22	17.687.443,05	9.984.502,26	-7.699.056,58	165.944.460,90
2095	3.661,51	16.882.361,01	9.541.806,50	-7.336.893,00	158.607.567,90



# BALANÇO DE PERDAS E LUCROS ATUARIAIS

BALANÇO ATUARIAL				
Código	Descrição	AVALIAÇÃO ELABORADA COM BASE NO CUSTEIO NORMAL DE EQUILÍBRIO, APURADO NA DATA FOCAL DA AVALIAÇÃO		
		Valores Geração Atual	Valores Geração Futura	Consolidado Geração Atual e Gerações Futuras
<b>ATIVOS GARANTIDORES DOS COMPROMISSOS DO PLANO DE BENEFÍCIOS</b>		<b>236.950.711,49</b>		<b>236.950.711,49</b>
	Aplicações em Segmento de Renda Fixa - RPPS	224.781.039,51		224.781.039,51
	Aplicações em Segmento de Renda Variável - RPPS	10.922.748,36		10.922.748,36
	Aplicações em Segmento Imobiliário - RPPS	0,00		0,00
	Aplicações em Enquadramento - RPPS	0,00		0,00
	Títulos e Valores não Sujeitos ao Enquadramento - RPPS	0,00		0,00
	Demais Bens e Ativos	1.246.923,62		1.246.923,62
	Valor Atual dos Parcelamentos de Débitos Previdenciários	0,00		0,00
	Demais Direitos a Receber em Parcelas	0,00		0,00
<b>PROVISÃO MATEMÁTICA DO PLANO DE BENEFÍCIOS</b>		<b>380.681.405,13</b>	<b>0,00</b>	<b>380.681.405,13</b>
<b>PROVISÃO MATEMÁTICA DOS BENEFÍCIOS CONCEDIDOS</b>		<b>172.987.482,00</b>		<b>172.987.482,00</b>
<b>VALOR ATUAL DOS BENEFÍCIOS FUTUROS - ENCARGOS DE BENEFÍCIOS CONCEDIDOS</b>		<b>173.389.998,65</b>		<b>173.389.998,65</b>
	Benefícios Concedidos - Encargos - Aposentadorias Normais	62.521.792,99		62.521.792,99
	Benefícios Concedidos - Encargos - Aposentadorias Especiais de Professores	66.536.743,18		66.536.743,18
	Benefícios Concedidos - Encargos - Outras Aposentadorias Especiais	0,00		0,00
	Benefícios Concedidos - Encargos - Aposentadorias por Invalidez	10.468.961,53		10.468.961,53
	Benefícios Concedidos - Encargos - Pensões a Conceder a Dependentes Vinculados a Aposentadorias Normais (Reversão)	6.575.032,37		6.575.032,37
	Benefícios Concedidos - Encargos - Pensões a Conceder a Dependentes Vinculados a Aposentadorias Especiais de Professores (Reversão)	5.357.695,70		5.357.695,70
	Benefícios Concedidos - Encargos - Pensões a Conceder a Dependentes Vinculados a Outras Aposentadorias Especiais (Reversão)	0,00		0,00
	Benefícios Concedidos - Encargos - Pensões a Conceder a Dependentes Vinculados a Aposentadoria por Invalidez (Reversão)	4.279.925,92		4.279.925,92
	Benefícios Concedidos - Encargos - Pensões Concedidas Por Morte	17.249.846,99		17.249.846,99
	Benefícios Concedidos - Encargos - Outros Benefícios e Auxílios	0,00		0,00
	(-) VALOR ATUAL DAS CONTRIBUIÇÕES FUTURAS - BENEFÍCIOS CONCEDIDOS	<b>402.516,65</b>		<b>402.516,65</b>
	(-) Benefícios Concedidos - Contribuições Futuras dos Aposentados - Aposentadorias Normais	329.758,01		329.758,01
	(-) Benefícios Concedidos - Contribuições Futuras dos Aposentados - Aposentadorias Especiais de Professores	0,00		0,00
	(-) Benefícios Concedidos - Contribuições Futuras dos Aposentados - Outras Aposentadorias Especiais	0,00		0,00
	(-) Benefícios Concedidos - Contribuições Futuras dos Aposentados - Aposentadorias por Invalidez	0,00		0,00
	(-) Benefícios Concedidos - Contribuições Futuras dos Pensionistas - Pensões Concedidas a Dependentes Vinculados a Aposentadorias Normais (Reversão)	0,00		0,00
	(-) Benefícios Concedidos - Contribuições Futuras dos Pensionistas - Pensões Concedidas a Dependentes Vinculados a Aposentadorias Especiais de Professores	0,00		0,00
	(-) Benefícios Concedidos - Contribuições Futuras dos Pensionistas - Pensões Concedidas a Dependentes Vinculados a Outras Aposentadorias Especiais (Reversão)	0,00		0,00
	(-) Benefícios Concedidos - Contribuições Futuras dos Pensionistas - Pensões a Conceder a Dependentes Vinculados a Aposentadorias por Invalidez (Reversão)	0,00		0,00
	(-) Benefícios Concedidos - Contribuições Futuras dos Pensionistas - Pensões Concedidas Por Morte	72.758,64		72.758,64
	(-) Benefícios Concedidos - Contribuições Futuras dos Segurados - Outros Benefícios e Auxílios	0,00		0,00
<b>PROVISÃO MATEMÁTICA DOS BENEFÍCIOS A CONCEDER</b>		<b>207.693.923,13</b>	<b>0,00</b>	<b>207.693.923,13</b>
<b>VALOR ATUAL DOS BENEFÍCIOS FUTUROS - ENCARGOS DE BENEFÍCIOS A CONCEDER</b>		<b>332.279.965,21</b>		<b>332.279.965,21</b>
	Benefícios a Conceder - Encargos - Aposentadorias Normais	140.115.858,17		140.115.858,17
	Benefícios a Conceder - Encargos - Aposentadorias Especiais de Professores	100.330.136,35		100.330.136,35
	Benefícios a Conceder - Encargos - Outras Aposentadorias Especiais	0,00		0,00
	Benefícios a Conceder - Encargos - Servidores na Iminência de Aposentadorias	32.651.458,63		32.651.458,63
	Benefícios a Conceder - Encargos - Aposentadorias por Invalidez de Servidores	12.139.662,16		12.139.662,16
	Benefícios a Conceder - Encargos - Pensões a Conceder a Dependentes Vinculados a Futuras Aposentadorias Normais (Reversão)	11.988.171,11		11.988.171,11
	Benefícios a Conceder - Encargos - Pensões a Conceder a Dependentes Vinculados a Futuras Aposentadorias Especiais de Professores (Reversão)	7.391.545,81		7.391.545,81
	Benefícios a Conceder - Encargos - Pensões a Conceder a Dependentes Vinculados a Futuras Outras Aposentadorias Especiais (Reversão)	0,00		0,00
	Benefícios a Conceder - Encargos - Pensões a Conceder a Dependentes Vinculados a Servidores na Iminência de Aposentadorias (Reversão)	2.689.894,20		2.689.894,20
	Benefícios a Conceder - Encargos - Pensões a Conceder a Dependentes Vinculados a Futuras Aposentadorias por Invalidez (Reversão)	4.553.264,74		4.553.264,74
	Benefícios a Conceder - Encargos - Pensões Por Morte de Servidores	20.409.974,04		20.409.974,04
	Benefícios a Conceder - Encargos - Outros Benefícios e Auxílios	0,00		0,00
	(-) VALOR ATUAL DAS CONTRIBUIÇÕES FUTURAS - BENEFÍCIOS A CONCEDER	<b>124.586.042,08</b>		<b>124.586.042,08</b>
	(-) Benefícios a Conceder - Contribuições Futuras dos Aposentados - Aposentadorias Normais	0,00		0,00
	(-) Benefícios a Conceder - Contribuições Futuras dos Aposentados - Aposentadorias Especiais de Professores	0,00		0,00
	(-) Benefícios a Conceder - Contribuições Futuras dos Aposentados - Outras Aposentadorias Especiais	0,00		0,00
	(-) Benefícios a Conceder - Contribuições Futuras dos Aposentados - Servidores na Iminência de Aposentadorias	0,00		0,00
	(-) Benefícios a Conceder - Contribuições Futuras dos Aposentados - Aposentadorias por Invalidez	0,00		0,00
	(-) Benefícios a Conceder - Contribuições Futuras dos Pensionistas - Pensões a Conceder a Dependentes Vinculados a Aposentadorias Normais (Reversão)	0,00		0,00
	(-) Benefícios a Conceder - Contribuições Futuras dos Pensionistas - Pensões a Conceder a Dependentes Vinculados a Aposentadorias Especiais de Professores	0,00		0,00
	(-) Benefícios a Conceder - Contribuições Futuras dos Pensionistas - Pensões a Conceder a Dependentes Vinculados a Outras Aposentadorias Especiais (Reversão)	0,00		0,00
	(-) Benefícios a Conceder - Contribuições Futuras dos Pensionistas - Pensões a Conceder a Dependentes Vinculados a Servidores na Iminência de Aposentadorias	0,00		0,00
	(-) Benefícios a Conceder - Contribuições Futuras dos Pensionistas - Pensões a Conceder a Dependentes Vinculados a Aposentadorias por Invalidez (Reversão)	0,00		0,00
	(-) Benefícios a Conceder - Contribuições Futuras dos Pensionistas - Pensões Por Morte de Servidores	0,00		0,00
	(-) Benefícios a Conceder - Contribuições Futuras dos Segurados - Outros Benefícios e Auxílios	0,00		0,00
	(-) Benefícios a Conceder - Contribuições Futuras de Servidores - Aposentadorias Normais	29.078.740,95		29.078.740,95
	(-) Benefícios a Conceder - Contribuições Futuras de Servidores - Aposentadorias Especiais de Professores	18.547.351,43		18.547.351,43
	(-) Benefícios a Conceder - Contribuições Futuras de Servidores - Outras Aposentadorias Especiais	0,00		0,00
	(-) Benefícios a Conceder - Contribuições Futuras de Servidores - Aposentadorias por Invalidez de Servidores	3.563.728,55		3.563.728,55
	(-) Benefícios a Conceder - Contribuições Futuras de Servidores - Pensões a Conceder a Dependentes Vinculados a Aposentadorias Normais (Reversão)	2.459.663,33		2.459.663,33
	(-) Benefícios a Conceder - Contribuições Futuras de Servidores - Pensões a Conceder a Dependentes Vinculados a Aposentadorias Especiais de Professores	1.392.645,11		1.392.645,11
	(-) Benefícios a Conceder - Contribuições Futuras de Servidores - Pensões a Conceder a Dependentes Vinculados a Outras Aposentadorias Especiais (Reversão)	0,00		0,00
	(-) Benefícios a Conceder - Contribuições Futuras de Servidores - Pensões a Conceder a Dependentes Vinculados a Aposentadorias por Invalidez (Reversão)	1.337.754,57		1.337.754,57
	(-) Benefícios a Conceder - Contribuições Futuras de Servidores - Pensões Por Morte de Servidores	5.913.137,09		5.913.137,09
	(-) Benefícios a Conceder - Contribuições Futuras de Servidores - Outros Benefícios e Auxílios	0,00		0,00
	(-) Benefícios a Conceder - Contribuições Futuras do Ente Público - Aposentadorias Normais	29.078.740,95		29.078.740,95
	(-) Benefícios a Conceder - Contribuições Futuras do Ente Público - Aposentadorias Especiais de Professores	18.547.351,43		18.547.351,43
	(-) Benefícios a Conceder - Contribuições Futuras do Ente Público - Outras Aposentadorias Especiais	0,00		0,00
	(-) Benefícios a Conceder - Contribuições Futuras do Ente Público - Aposentadorias por Invalidez de Servidores	3.563.728,55		3.563.728,55
	(-) Benefícios a Conceder - Contribuições Futuras do Ente Público - Pensões a Conceder a Dependentes Vinculados a Aposentadorias Normais (Reversão)	2.459.663,33		2.459.663,33
	(-) Benefícios a Conceder - Contribuições Futuras do Ente Público - Pensões a Conceder a Dependentes Vinculados a Aposentadorias Especiais de Professores	1.392.645,11		1.392.645,11
	(-) Benefícios a Conceder - Contribuições Futuras do Ente Público - Pensões a Conceder a Dependentes Vinculados a Outras Aposentadorias Especiais (Reversão)	0,00		0,00
	(-) Benefícios a Conceder - Contribuições Futuras do Ente Público - Pensões a Conceder a Dependentes Vinculados a Aposentadorias por Invalidez (Reversão)	1.337.754,57		1.337.754,57
	(-) Benefícios a Conceder - Contribuições Futuras do Ente Público - Pensões Por Morte de Servidores	5.913.137,09		5.913.137,09
	(-) Benefícios a Conceder - Contribuições Futuras do Ente Público - Outros Benefícios e Auxílios	0,00		0,00
<b>AJUSTE DA PROVISÃO MATEMÁTICA DE BENEFÍCIOS CONCEDIDOS E A CONCEDER REFERENTE À COMPENSAÇÃO PREVIDENCIÁRIA</b>		<b>-42.426.941,35</b>	<b>0,00</b>	<b>-42.426.941,35</b>
	Valor Atual da Compensação Previdenciária a Pagar - Benefícios Concedidos	0,00		0,00
	(-) Valor Atual da Compensação Previdenciária a Receber - Benefícios Concedidos	0,00		0,00
	Valor Atual da Compensação Previdenciária a Pagar - Benefícios Concedidos	42.426.941,35		42.426.941,35
	(-) Valor Atual da Compensação Previdenciária a Receber - Benefícios Concedidos	0,00		0,00
<b>RESULTADO ATUARIAL</b>		<b>-58.469.914,43</b>	<b>0,00</b>	<b>-58.469.914,43</b>
	Déficit Atuarial	-58.469.914,43		-58.469.914,43
	Equilíbrio Atuarial	0,00		0,00
	Superávit Atuarial	0,00		0,00
	Reserva de Contingências (até 25% dos Compromissos)	0,00		0,00
	Reserva para revisão do plano de custeio (acima 25% dos Compromissos)	0,00		0,00
<b>EQUACIONAMENTO DO DÉFICIT ATUARIAL</b>		<b>-42.833.837,86</b>		<b>-42.833.837,86</b>
	(-) Valor Atual do Plano de Amortização do Déficit Atuarial estabelecido em lei - Pelas Contribuições Vigentes	-42.833.837,86		-42.833.837,86
	(-) Valor Atual do Plano de Amortização do Déficit Atuarial estabelecido em lei - Por Ajuste das Contribuições Vigentes	0,00		0,00
	(-) Valor Atual da Cobertura da Insuficiência Financeiras - Planos Financeiros	0,00		0,00
<b>FUNDOS CONSTITUÍDOS</b>		<b>0,00</b>	<b>0,00</b>	<b>0,00</b>
	Fundo Garantidor de Aposentadoria por Invalidez de Servidor Estruturada em Regime de Repartição de Capitais de Cobertura	0,00		0,00
	Fundo Garantidor de Pensão de Servidor Estruturada em Regime de Repartição de Capitais de Cobertura	0,00		0,00
	Fundo Garantidor de Benefícios Estruturados em Regime de Repartição Simples	0,00		0,00
	Fundo de Oscilação de Riscos dos Benefícios Estruturados em Regime de Capitalização	0,00		0,00
	Fundo de Oscilação de Riscos dos Benefícios Estruturados em Regime de Repartição de Capitais de Cobertura	0,00		0,00
	Fundo de Oscilação de Riscos dos Benefícios Estruturados em Regime de Repartição Simples	0,00		0,00
	Fundo Administrativo	0,00		0,00
<b>Base de Cálculo da Contribuição</b>		<b>444.950.150,29</b>	<b>0,00</b>	<b>444.950.150,29</b>
<b>Valor Atual das Remunerações Futuras</b>		<b>175.532.228,67</b>	<b>0,00</b>	<b>175.532.228,67</b>



**AVALIAÇÃO ATUARIAL PLANO MANTIDO PELO TESOUREIRO**  
**Regime Próprio de Previdência de PIRÁI RJ**

Reavaliação Atuarial data base 31/12/2020 para o exercício 2021 do Regime Próprio de Previdência Social de PIRÁI - RJ  
Atuário Responsável = Sergio Aureliano Machado da Silva  
MIBA = 547  
Número Nota Técnica Aprovada Plano Previdenciário = 2015.000130.1



## Sumário

<b>Introdução Plano Mantido Pelo Tesouro.....</b>	<b>28</b>
<b>Custeio do Plano de Previdência.....</b>	<b>28</b>
<b>Características Básicas do Regime Próprio do Município de PIRAÍ - RJ (Benefício Definido).....</b>	<b>29</b>
<b>Informações Financeiras do Regime Próprio de Previdência .....</b>	<b>30</b>
<b>Considerações Finais.....</b>	<b>30</b>
<b>Definições.....</b>	<b>34</b>
<b>Certificação.....</b>	<b>36</b>
<b>Resultados Atuariais a serem contabilizados pelo Fundo .....</b>	<b>37</b>
<b>Plano de Amortização do Déficit Técnico Apresentado na Reavaliação Atuarial</b>	<b>40</b>
<b>Método Atuarial para Financiamento das Obrigações .....</b>	<b>40</b>
<b>Resumo das Premissas Atuariais.....</b>	<b>41</b>
<b>Anexo Tabua Utilizadas na reavaliação atuarial.....</b>	<b>43</b>



## **Introdução Plano Mantido Pelo Tesouro**

A GTF elaborou o presente relatório por solicitação do Município de PIRAÍ - RJ, para prover às informações necessárias o Regime Próprio de Previdência do Município de PIRAÍ - RJ de acordo com as normas atuariais internacionalmente aceitas relacionadas aos compromissos para com o plano de benefício previsto na lei municipal.

Os resultados deste relatório não podem ser utilizados para qualquer outro propósito distinto do reporte contábil dos compromissos previdenciários do Município de PIRAÍ - RJ, relativos ao plano de benefício mencionado. A GTF não se responsabiliza pelas consequências da utilização das informações aqui contidas para qualquer outra finalidade que não a abrangida pelo objeto deste estudo.

Os seguintes benefícios, os quais são abrangidos que foram considerados neste relatório:

Aposentadoria por Tempo de Contribuição;

Aposentadoria por Idade;

Aposentadoria Compulsória;

Aposentadoria por Invalidez;

Aposentadoria especial de carreira de magistério;

Pensão

## **Custeio do Plano de Previdência**

Apresentamos a seguir o Plano de Custeio com os custos normais puros acrescidos do carregamento administrativo, expressos em percentuais (%) da folha de remuneração dos servidores de cargo efetivo, que servirá de base para efeito de aposentadoria, abrangido pelo Fundo Mantido pelo Tesouro, descontado os valores de Compensação Previdenciária estimado para o Plano avaliado, considerando 13 (treze) remunerações e o método atuarial e as hipóteses atuariais citados neste relatório, têm:

Formulação para cálculo do Custo Normal: Vide Nota Técnica Atuarial.

O custo normal puro anual médio dos benefícios Previdenciários do Município de PIRAÍ - RJ para o ano de 2021 está estimado em 14% (quatorze por cento) do total da folha dos servidores efetivos conforme a legislação vigente, para os servidores de cargo efetivo atingido pela segregação.

Como se trata de um Plano Mantido pelo Tesouro a contribuição Patronal será através de aporte para pagamento da folha de aposentados e pensionistas e como



temos servidores ativos no Plano Mantido pelo Tesouro, este valor de aporte a repassar, será o valor da diferença entre a contribuição dos servidores de cargo efetivo vinculados ao Plano e a folha de inativos e pensionistas.

Conforme Nota Técnica do Plano e Hipóteses Atuariais e econômicas descritas neste trabalho.

Custo Suplementar

Apesar de o resultado apresentar déficit técnico a diferença entre a folha de inativos e pensionistas, será paga por aporte patronal, sendo assim não gerando déficit a amortizar e sim insuficiência que será coberta pelo patrocinador

## **Características Básicas do Regime Próprio do Município de PIRAÍ - RJ (Benefício Definido)**

**Situação:** fechado a novas adesões, existindo participantes ativos, assistidos e pensionistas.

### **Definições**

**Participantes assistidos:** ex-servidor do município aposentado pelo RPPS, ou beneficiários destes que recebem benefício (pensionistas).

### **Benefícios Concedidos**

- Aposentadoria por Invalidez;
- Aposentadoria por Tempo de Contribuição;
- Aposentadoria por Idade
- Aposentadoria Compulsória;
- Pensão por Morte;

**Reajuste:** os valores das aposentadorias serão reajustados da seguinte forma:

- Benefícios com paridade = reajuste igual aos servidores efetivos ativos;
- Benefícios sem paridade =reajuste no mês de reajuste dos Benefícios do Regime Geral de Previdência (RGPS) pela variação do INPC.



## Informações Financeiras do Regime Próprio de Previdência

As informações financeiras para o valor do patrimônio garantido dos benefícios, despesas com benefícios, folha anual de ativos e folha anual de inativos do RPPS avaliados foram fornecidos pelo Fundo da Previdência do Município de PIRAÍ - RJ.

Como o plano não apresenta servidores ativos somente despesas com benefícios

É oportuno registrar que em nenhum momento a GTF questionou a qualidade dos ativos dos planos, considerando que os valores informados refletem com precisão os respectivos valores constantes de seu balanço e aprovados pela MPS.

## Considerações Finais

As obrigações apresentadas neste relatório representam um instantâneo das condições financeiras estimadas de um plano de benefícios (RPPS) para uma data particular, este relatório não corresponde a um prognóstico da posição financeira futura do plano ou de sua capacidade de pagamento dos benefícios.

O Plano Mantido pelo Tesouro do Município de PIRAÍ - RJ encontra-se em posição de equilíbrio financeiro e atuarial, sendo que o fluxo de caixa para o próximo ano será igual a zero, pois a arrecadação mais a parte será igual a folha de inativos e pensionistas sendo assim, faremos as seguintes considerações em consonância da instrução de preenchimento do DRAA 2021 do MPS:

### HIPÓTESES BIOMÉTRICAS:

Como o Regime não apresentou no cadastro, tempo de serviço passado anterior ao ingresso no município, adotamos como hipótese legal, que cada servidor tenha ingressado em atividade sujeito a registro previdenciário aos 25 anos de idade e ao longo de sua vida laborativa terá 1(um) ano sem registro de tempo de contribuição.

Idade hipotética adotada nesta avaliação como primeira vinculação a regime previdenciário – Masculino	25
Idade hipotética adotada nesta avaliação como primeira vinculação a regime previdenciário – Feminino	25

Verificamos que a idade de aposentadoria no diversos município avaliado os servidores professores e não professores estão aposentados após o



cumprimento do pedágio para previsto pela emenda constitucional n° 20, consequentemente demonstraremos a idade projetada para cada tipo de aposentaria.

<b>Idade Média Projetada para a aposentadoria programada - Não Professores – Masculino</b>	<b>60</b>
<b>Idade Média Projetada para a aposentadoria programada - Não Professores – Feminino</b>	<b>55</b>
<b>Idade Média Projetada para a aposentadoria programada - Professores – Masculino</b>	<b>53</b>
<b>Idade Média Projetada para a aposentadoria programada - Professores – Feminino</b>	<b>50</b>

#### **Com relação à Meta Atuarial**

Neste sentido para amortizar o déficit técnico apresentado não apresentamos nenhuma amortização, pois o fluxo de caixa será positivo com as contribuições dos servidores ativos e a diferença da folha de inativos e pensionista do ente, neste sentido como trata-se de um Plano Mantido pelo Tesouro não apresenta déficit técnico pois o compromisso do ente será sempre honrar o valor dos benefícios concedidos

#### **Taxa de Juros**

Como estamos reavaliando um Plano Mantido pelo Tesouro a Taxa de Juros ou desconto empregada no cálculo das provisões matemática será de 0% (zero por cento), entretanto na apuração da rentabilidade dos ativos do plano empregamos a mesma taxa de juros utilizada no Plano de investimento do Fundo.

#### **Crescimento Salarial**

A premissa de crescimento real dos salários selecionada como poderá ser observado das remunerações do banco de dados dos ativos encaminhado não apresentamos a variação dos últimos três anos, em termos reais superior a 1% (um por cento), por isso optamos pelo crescimento de 1% ao ano.

Neste sentido se considerarmos que o IPCa (índice utilizado na reavaliação atuarial) foi superior a evolução salarial, optamos pelo crescimento real de 1% ao ano que esta compatível com a evolução apresentada pela variação da folha salarial , “das Instruções para preenchimento do para DRAA 2021”., crescimento da idade dos servidores e rentabilidade dos recursos aplicados.

<b>Meta Atuarial (Bruta = juros + inflação) em 2020 - Políticas de Investimentos</b>	<b>10,30%</b>
<b>Rentabilidade nominal (Bruta = juros + inflação) em 2020</b>	<b>0,00%</b>
<b>Inflação anual - 2020:</b>	<b>4,30%</b>

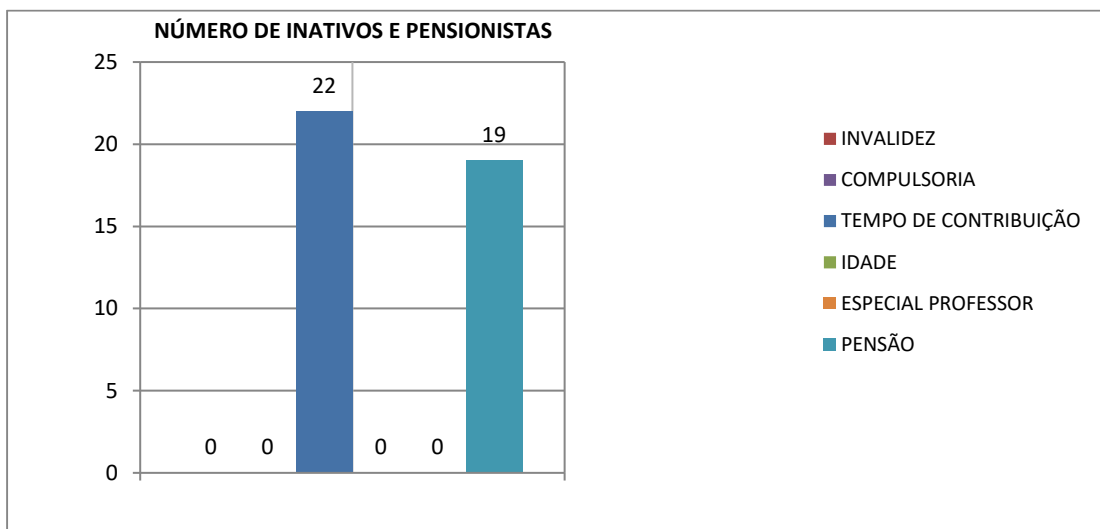


Indexador:	IPCA
<p><b>Justificativa Técnica:</b> Devemos destacar que o plano não apresenta déficit técnico apurado ao qual destacamos tratar-se de um plano Mantido pelo Tesouro onde o fluxo de caixa para o próximo exercício será positivo onde a receita de contribuição dos ativos e o aporte do ente, O Tesouro Municipal será sempre responsável pela cobertura futura da folha de inativos e pensionistas. Neste sentido, a insuficiência apurada no Plano Mantido pelo Tesouro não apresenta falta de cobertura e sim um compromisso futuro do Tesouro com o pagamento futuro dos benefícios a serem concedidos, por isso não apresentamos um plano de equalização do déficit técnico como poderá ser observado o fluxo e positivo.</p>	

### Base de Dados Cadastrais

Para elaboração deste relatório foram utilizados dados cadastrais individuais dos servidores ativos de cargo efetivo do município inscrito no RPPS, fornecidos pelo ente, os quais, após a realização dos testes apropriados e das correções identificadas como necessárias, foram consideradas suficientemente completos para a execução dos cálculos. A análise efetuada pela GTF na base cadastral objetiva a identificação e correção de eventuais distorções, não se inferindo dessa análise a garantia de que a totalidade delas tenham sido detectadas e sanadas, permanecendo com o gestor do plano a responsabilidade por eventuais imprecisões remanescentes.

NÚMERO DE INATIVOS E PENSIONISTAS		
TIPO DE BENEFICIO	FREQUENCIA	TOTAL
Aposentadoria Invalidez Masc	0	0
Aposentadoria Invalidez Fem	0	
Aposentadoria Compulsoria Masc	0	0
Aposentadoria Compulsoria Fem	0	
Aposentadoria Tempo Contrib Masc	5	22
Aposentadoria Tempo Contrib Fem	17	
Aposentadoria Idade Masc	0	0
Aposentadoria Idade Fem	0	
Aposentadoria Especial Prof Masc	0	0
Aposentadoria Especial Prof Fem	0	
Pensão Masc	1	19
Pensão Fem	18	
TOTAL GERAL		41



Como a reavaliação refere-se ao Plano Mantido pelo Tesouro e o fluxo igual a zero pois o ente sempre cobrira por aporte a diferença entre a arrecadação e as despesas com os benefícios.

Demonstrativo dos custos normais dos benefícios avaliados em regime financeiro de capitalização, com a separação entre os custos dos integrantes da geração atual e das gerações futuras.

<b>PIRAI - RJ MANTIDOS PELO TESOIRO</b>		
<b>PLANO DE CUSTEIO ANUAL</b>		
Data Base : <i>dez/20</i>		
<b>ITENS</b>	<b>CUSTO NORMAL</b>	<b>CUSTO SUPLEM.</b>
Aposentadoria Programada	0,00%	0,00%
Reversao Ap Programada	0,00%	0,00%
Aposentadoria Especial Professor	0,00%	0,00%
Reversão em Pensao Professor	0,00%	0,00%
Aposentadoria Não Programada	0,00%	0,00%
Reversao Ap Não Programada	0,00%	0,00%
Pensão de Ativos	0,00%	0,00%
Alíquota Administrativa	0,00%	0,00%
<b>TOTAL ALÍQUOTA</b>	<b>0,00%</b>	<b>0,00%</b>



## Definições

**Ativos do plano:** São os ativos mantidos pelo fundo de pensão que satisfaçam às seguintes condições:

O fundo de previdência é legalmente separado do ente patrocinador Município de PIRAÍ - RJ;

Os ativos do fundo devem ser usados exclusivamente para reduzir as obrigações de benefícios aos servidores. Não são disponíveis aos credores do ente e não podem ser devolvidos a ele;

Na extensão que haja ativos suficientes no fundo, o ente não terá obrigação legal ou constituída a pagar diretamente os benefícios aos servidores;

Não são considerados ativos do Plano àqueles utilizados para dar suporte às suas operações (edifícios, equipamentos, móveis, utensílios e outros), sendo valorizados ao custo de aquisição líquido das depreciações e amortizações, nem os instrumentos financeiros não transferíveis emitidos pelo ente e mantidos pelo fundo de previdência.

**Benefícios aos servidores:** São todas as formas de remuneração proporcionadas por um RPPS aos servidores de cargo efetivo do ente ou aos seus dependentes.

**Benefícios de curto-prazo aos servidores:** São benefícios devidos inteiramente dentro de um período de doze meses.

**Custo do serviço passado não reconhecido:** Parcela do custo do serviço passado que não foi reconhecida como parte da despesa/receita anual.

**Déficit ou superávit:** O excesso do valor presente das obrigações em relação ao valor do patrimônio garantidor do RPPS.

**Ganhos e perdas atuariais:** Compreendem:

Os efeitos das diferenças entre as premissas atuariais e o que ocorreu efetivamente (ajustes advindos da experiência); e

Os efeitos das mudanças nas premissas atuariais.

**Ganhos ou perdas atuariais não reconhecidas:** Valor dos ganhos e perdas acumulados que não foram reconhecidos como parte da despesa/receita anual.

**Juros sobre as Obrigações Atuariais (componente das despesas/receita anual):** O crescimento do valor presente das obrigações decorrentes da passagem do tempo.

**Método Atuarial:** Também chamado de “método financeiro”, consiste em uma técnica particular utilizada pelos atuários para determinar o valor do custo anual dos benefícios, ou custo normal, e o valor presente das obrigações atuariais, bem



como a forma de financiamento destas obrigações ao longo do tempo. Normalmente, as contribuições anuais para o plano compreendem o custo normal e valor adicional para a amortização da parcela do valor presente das obrigações atuariais não cobertas pelo valor justo dos ativos do plano.

**Passivo Atuarial:** É o valor do passivo do plano efetivamente reconhecido pelo RPPS em seus livros contábeis, de acordo com Plano de Contas ganhos/perdas atuariais acumulados, custo do serviço passado e aumento do passivo/ativo na adoção deste pronunciamento.

**Planos de benefícios definidos:** São todos os planos em que o benefício é definido no regulamento (LEI) e o Tesouro Municipal assume o compromisso de pagar contribuições adicionais, caso o fundo não possua ativos suficientes para pagar todos os benefícios devidos.

**Rendimento dos ativos do plano:** São os juros, dividendos, aluguéis e outras receitas, ganhos e perdas, realizadas ou não, derivados dos ativos do plano, deduzidos os custos de sua administração e de todo e qualquer tributo incidente sobre as receitas, sobre o resultado e sobre os próprios ativos do plano.

**Valor Presente:** Também denominado “valor presente atuarial”, consiste no montante equivalente (apurado na data da avaliação) de uma série de pagamentos ou créditos futuros. O valor presente é obtido descontando-se os pagamentos futuros a uma taxa pré-determinada de juros (taxa de desconto das obrigações atuariais), levando-se em consideração a probabilidade de pagamento de cada parcela.

**Valor Presente das Obrigações Atuariais:** Parcela do valor presente dos benefícios futuros atribuída ao tempo de serviço anterior à data da avaliação de acordo com o método atuarial utilizado. O valor presente das obrigações atuariais é definido na Legislação Brasileira e é determinado com base na taxa de desconto das obrigações atuariais e outras premissas, tais como, expectativa de crescimento salarial e de benefícios, além de tábuas biométricas aplicáveis a população avaliada.



## **Certificação**

**Certificamos de que o presente relatório está de acordo com as especificações técnicas apresentada Legislação Brasileira para avaliar atuarialmente o Regime Próprio de Previdência Social (RPPS) do município de PIRAÍ - RJ e permanecemos à disposição para qualquer esclarecimento respectivo a questões relacionadas aos tópicos abordados neste relatório, assim como maiores detalhes que se mostrem necessários.**

**O trabalho de avaliação atuarial atende aos padrões de qualificação técnica do Instituto Brasileiro de Atuaria – IBA, aqui apresentados que serviu de base para opiniões e recomendações contidas no presente relatório.**

**Declaro que não existe nenhum interesse financeiro direto, ou interesse material indireto, ou relação pessoal, que poderia implicar em conflito de interesses que viesse a prejudicar a objetividade e a imparcialidade do relatório aqui apresentado.**

**Segundo Winklevoss, quatro são as causas principais do surgimento do Passivo Atuarial Suplementar**

**Compra de tempo anterior a filiação ao Plano sem uma contribuição imediata de ingresso de recursos para custeá-la, pagamento de joia de ingresso**

**A liberalização do plano de benefícios sem o necessário aporte inicial;**

**A mudança desfavorável nas premissas atuarias adotadas em relação a realidade da massa de servidores do plano e do ambiente que os cerca, quando esta tendência não está embutida no modelo de custeio;**

**O desvio do comportamento do plano em relação às premissas atuarias corretamente adotadas, em função de acidentes amostrais revelados pela massa de servidores;**

**Acrescentaríamos para realidade Brasileira a não consideração na função salarial de detalhes importante como progressão funcional e ganha de reposição salarial real**

**Alíquotas de equilíbrio dos três últimos exercícios**

**Como se trata de um plano Mantido pelo Tesouro não apresentaremos alíquotas de equilíbrio, pois a diferença entre a arrecadação das contribuições dos servidores ativos e o total da folha de inativos fica a cargo da patrocinadora não registrando, portanto, falta de equilíbrio, ou seja, o plano estará sempre equilibrado economicamente e atuarialmente como determina a Constituição.**

## **Base de Dados Cadastrais**

Para elaboração deste relatório foram utilizados os cadastrais individuais dos servidores ativos de cargo efetivo do município inscrito no RPPS, fornecidos pelo ente, os quais, após a realização dos testes apropriados e das correções identificadas como necessárias, foram consideradas suficientemente completos para a execução dos cálculos. A análise efetuada pela GTF na base cadastral objetiva a identificação e correção de eventuais distorções, não se inferindo dessa análise a garantia de que a totalidade delas tenham sido detectadas e sanadas, permanecendo com o gestor do plano a responsabilidade por eventuais imprecisões remanescentes.

## **Resultados Atuariais a serem contabilizados pelo Fundo**

Na ótica da visão prospectiva, olha o futuro e estabelece que no momento  $x+t$

**Reserva = (Valor Presente dos Benefícios Futuros) – (Valor Presente das Contribuições Futuras)**

Na capitalização geral, o que fixa as taxas de custeio uniforme, revistas anualmente, capazes de gerar receitas necessárias ao ajustamento do fundo garantidor dos benefícios concedidos e benefícios a conceder já creditados ao servidor, representa uma antecipação dos dispêndios futuros e impõe a constituição de “Reservas de Benefícios Concedidos e Reservas de Benefícios a Conceder”.

Esses fundos serão constituídos através do plano de custeio determinado pela avaliação atuarial, em conformidade com os custos verificados.

As Provisões (Reservas) matemáticas representam os fundos gerados através da acumulação de recursos destinados à cobertura dos benefícios oferecidos pela Lei Municipal de Previdência através do seu Plano de Benefícios, e seu valor está ligada ao método atuarial utilizado para financiamento do Plano.

Em qualquer avaliação atuarial, objetiva-se detectar a adequação do plano de custeio frente aos compromissos assumidos pelo Ente Estatal. Essa verificação é efetuada através da comparação entre a Provisão Matemática e o Patrimônio Líquido do Fundo.

O quadro a seguir apresenta um resumo do Plano de Contas com as Provisões Matemáticas necessária no coorte da reavaliação atuarial, obtidas considerando-se os cenários já apresentados e o método de



**financiamento dos custos do Plano pelo Método de Crédito Unitário  
Projetado e Repartição de Capitais de Cobertura.**

**MANTIDO PELO TESOIRO - PIRAI - RJ MANTIDOS PELO TESOIRO**

**dezembro/20**

<b>PROVISÕES MATEMÁTICAS PREVIDENCIÁRIAS A LONGO PRAZO</b>	<b>0,00</b>
<b>Provisões de Benefícios Concedidos</b>	<b>0,00</b>
Aposentadorias/Pensões/Outros Benefícios do Plano	<b>8.492.644,15</b>
Contribuições do Ente (reduzora)	0,00
Contribuições do Inativo (reduzora)	<b>-24.590,83</b>
Contribuições do Pensionista (reduzora)	<b>0,00</b>
Compensação Previdenciária (reduzora)	
Cobertura de Insuficiência Financeira (reduzora)	<b>-8.468.053,32</b>
<b>Provisões de Benefícios A Conceder</b>	<b>0,00</b>
Aposentadorias/Pensões/Outros Benefícios do Plano	<b>0,00</b>
Contribuições do Ente (reduzora)	<b>0,00</b>
Contribuições do Ativo (reduzora)	<b>0,00</b>
Compensação Previdenciária (reduzora)	<b>0,00</b>
Parcelamento de Débitos Previdenciários (reduzora)	
Cobertura de Insuficiência Financeira (reduzora)	<b>0,00</b>
<b>Plano de Amortização (reduzora)</b>	
Outros Créditos (reduzora)	
<b>Provisões Atuariais para Ajustes do Plano</b>	
PROVISÕES ATUARIAIS PARA AJUSTES DO PLANO	
<b>PATRIMÔNIO LÍQUIDO (SALDO PATRIMONIAL)</b>	<b>0,00</b>
<b>CRÉDITOS PREVIDENCIÁRIOS PARCELADOS</b>	<b>0,00</b>
<b>Déficit ou Superávit Acumulado</b>	<b>0,00</b>
Resultado do Exercício	
Resultado de Exercícios Anteriores	



### **Método Atuarial para Financiamento das Obrigações**

As obrigações apresentadas neste relatório são calculadas com o uso do método atuarial Crédito Unitário Projetado. A descrição deste método está apresentada no Item 6 deste relatório.

### **Premissas Financeiras e Atuariais**

As premissas financeiras e atuariais foram selecionadas pelo ente, como descritas no Anexo C deste relatório.

As contribuições esperadas do Fundo para o próximo exercício foram estimadas com base no plano de custeio vigente na data base dessa avaliação atuarial para o plano avaliado, aplicado sobre a folha salarial projetada dos participantes (ou de benefícios, se for o caso).

O valor esperado de pagamento de benefícios para o próximo exercício foi estimado com base na projeção da folha de benefícios da data base dessa avaliação, e na expectativa atuarial de início de novos benefícios.

### **Dados Fornecidos para a Avaliação**

Os resultados obtidos neste relatório consideraram informações fornecidas para a avaliação atuarial da Legislação vigente do RPPS do município de PIRAÍ - RJ na posição de 31/12/2020 em particular:

Dados cadastrais individuais dos participantes dos planos para cálculo das obrigações atuariais, fornecidos pelo ente, em posição de 31/10/2020, resumidos no Item 4.

Regulamento (Lei Municipal) do Plano de benefícios do Fundo de Previdência do município de PIRAÍ - RJ.





## **Plano de Amortização do Déficit Técnico Apresentado na Reavaliação Atuarial**

O equacionamento do passivo atuarial ou tempo de serviço passado, se feito através de aportes quando a folha de pagamento de inativos e pensionistas ultrapassar o valor das contribuições feitas pelo ente patronal e servidores ativos vinculados a este plano, cujo resultado será sempre zero em função do compromisso Patronal.

### **Fluxo Financeiro de Amortização do Déficit Técnico com Aplicação das alíquotas Proposto**

Como estamos tratando de Plano Mantido pelo Tesouro não existe plano de amortização de déficit técnico, pois as contribuições futuras do Tesouro serão iguais ao déficit apresentado por força da Constituição o Plano será garantido pelo Tesouro Municipal.

## **Método Atuarial para Financiamento das Obrigações**

As obrigações apresentadas neste relatório são calculadas com uso do método atuarial Crédito Unitário Projetado.

O objetivo deste método é diluir o custo do benefício de cada empregado ao longo do período no qual é previsto que este irá trabalhar para a empresa. A determinação do custo para cada ano de serviço é obtida indiretamente pela alocação dos benefícios esperados entre os anos de serviço. O custo alocado a cada ano de serviço corresponderá ao valor dos benefícios esperados atribuídos àquele ano em particular.

Nas situações onde a fórmula de cálculo do benefício estabelece um determinado nível de benefício para cada ano de serviço, a alocação de benefício esperado entre os anos de serviço é baseada na sua fórmula de cálculo. Nos demais casos, ou se o nível de benefício previsto para o final da carreira do empregado for substancialmente superior ao valor apurado nos anos iniciais de serviço, a alocação em questão é calculada com base na distribuição pró-rata do benefício esperado, considerando o tempo de serviço que o empregado deve completar para se tornar elegível.

A reserva matemática individual atribuída a um participante corresponde ao valor presente dos benefícios esperados deste participante alocados aos anos de serviço anteriores ao da avaliação atuarial. Para os aposentados ou já elegíveis ao benefício, esta reserva equivale ao valor presente total dos benefícios atuais ou esperados. O custo do serviço corrente de um participante ativo corresponde



ao valor presente dos benefícios atribuídos ao exercício fiscal corrente. O custo do serviço corrente do plano de benefícios é obtido pela soma dos custos dos serviços correntes individuais, e o valor presente das obrigações atuariais do plano de benefícios corresponde à soma das reservas matemáticas de todos os participantes do plano.

## Resumo das Premissas Atuariais

As principais hipóteses financeiras e atuariais utilizadas para as avaliações atuariais em posição de 31/12/2020 são apresentadas na tabela a seguir. As premissas posicionadas na data da avaliação atuarial são utilizadas para a determinação do valor presente das obrigações atuariais naquela data e para o cálculo da despesa/receita para o exercício subsequente.

### Rendimento esperado de longo prazo dos investimentos

As taxas esperadas de retorno dos investimentos de longo prazo, relativa aos planos avaliados foram selecionados pelo ente, tendo sido determinadas a partir das expectativas de rentabilidade de longo prazo de 0%aa de acordo com a legislação vigente, como se trata de plano Mantido pelo Tesouro não existe capitalização.

### Taxa para Desconto da Obrigação Atuarial

A taxa de desconto da obrigação atuarial é utilizada para determinação, na data base da avaliação atuarial, do valor presente resultante do fluxo de caixa esperado para a cobertura dos benefícios.

As normas contábeis brasileiras e internacionais estabelecem, em geral, que esta taxa deve ser obtida com base nas taxas de retorno praticadas pelo mercado para papéis de primeira linha na data do balanço. Alternativamente, e na falta desta categoria de papéis no mercado, é indicado o uso das taxas de retorno oferecidas pelos títulos do Governo. Em ambos os casos os prazos de resgates dos papéis utilizados devem apresentar condições consistentes com as obrigações dos benefícios pós-emprego sendo avaliados.

No Brasil, em decorrência da falta de títulos de primeira linha, as condições previstas pelas normas contábeis, o “benchmark” utilizado para justificar as taxas de desconto utilizadas tem sido os títulos de Governo, estando esta alternativa prevista nas normas contábeis.

Os títulos do Governo brasileiro mais comumente considerados para este propósito têm sido as NTN-B, indexadas ao IPCA, as quais têm apresentado fortes oscilações ao longo dos últimos anos. Estas oscilações, ao serem refletidas na apuração dos passivos atuariais, resultam impactos expressivos sobre os valores a serem reconhecidos pelas empresas em seus balanços relativos aos seus compromissos com planos de benefícios pós-emprego.



Considerando a metodologia de *Duration Ajustada*, a partir da *Macaulay Duration*, os dados de mercado de 27/06/2020 para os retornos esperados das NTN-B, e as maturidades usuais das obrigações dos planos de benefícios, a taxa de desconto para o plano de benefício avaliado deveria convergir para a taxa aproximada de 5,56% em termos reais, líquida da inflação medida pelo IPCA, ou 9,97% por ano, em termos nominais, se considerada a taxa de inflação de longo prazo de 4,5% .

#### **Crescimento Salarial Ativo e Benefícios dos Inativos e Pensionistas**

A premissa de crescimento real dos salários selecionada foi de 1% pois não temos série histórica para análise, a próxima reavaliação apresentaremos a evolução.

Neste sentido se considerarmos que o IPCa (índice utilizado na reavaliação atuarial) não foi superior a evolução salarial, optamos pelo crescimento real de 1% ao ano que esta compatível com a evolução apresentada pela variação da folha salarial segue o estabelecido na letra F.14 quadro 6, “das Instruções para preenchimento do para DRAA 2020”., crescimento da idade dos servidores e rentabilidade dos recursos aplicados.

#### **Taxa de Inflação de Longo Prazo**

A taxa esperada de inflação de longo prazo de 5,5% ao ano foi calculada de acordo com previsão do Banco Central do Brasil.

#### **Taxa de Rotatividade**

A taxa de rotatividade é determinada com base na experiência do ente, a entrada saída de servidores sem direito a recebimento do benefício foi considerada nula.

#### **Tábuas Biométricas**

As tabelas, a seguir, apresentam as probabilidades obtidas com base nas principais tábuas biométricas utilizadas.

Rio de Janeiro, 26 de janeiro de 2021.

---

Sergio Aureliano Machado da Silva  
MIBA: 547

## Anexo Tabua Utilizadas na reavaliação atuarial

x	IBGE-2017 Masc	qx <sub>i</sub> - IAPB55	IX ALVARO VINDAS	Hx
0	0,013803	0,0000	0,00000	0
1	0,000920	0,0000	0	0
2	0,000611	0,0000	0	0
3	0,000474	0,0000	0	0
4	0,000394	0,0000	0	0
5	0,000341	0,0000	0	0
6	0,000305	0,0000	0	0
7	0,000280	0,0000	0	0
8	0,000265	0,0000	0	0
9	0,000259	0,0000	0	0
10	0,000264	0,0000	0	0
11	0,000284	0,0000	0	0
12	0,000326	0,0000	0	0
13	0,000400	0,0000	0	0
14	0,000526	0,0000	0,00059	0
15	0,001052	0,2762	0,00059	0,24884
16	0,001347	0,2231	0,00058	0,872286
17	0,001613	0,1825	0,00058	1,511457
18	0,001829	0,1467	0,00058	2,015062
19	0,002002	0,1174	0,00058	2,502062
20	0,002175	0,0967	0,00057	2,969578
21	0,002343	0,0824	0,00057	3,419832
22	0,002453	0,0728	0,00057	3,851012
23	0,002491	0,0665	0,00057	4,266078
24	0,002474	0,0620	0,00057	4,661796
25	0,002432	0,0606	0,00057	5,038844
26	0,002397	0,0597	0,00057	5,398055
27	0,002379	0,0588	0,00057	5,740297
28	0,002393	0,0580	0,00058	6,060572
29	0,002434	0,0573	0,00059	6,365066
30	0,002482	0,0565	0,00059	6,652856
31	0,002526	0,0558	0,0006	6,920981
32	0,002578	0,0550	0,00061	7,1724
33	0,002639	0,0543	0,00063	7,404256
34	0,002710	0,0536	0,00065	7,619531
35	0,002795	0,0532	0,00067	7,816247
36	0,002896	0,0529	0,0007	7,994525
37	0,003010	0,0527	0,00074	8,157402
38	0,003140	0,0526	0,00078	8,300972
39	0,003287	0,0525	0,00082	8,427198
40	0,003453	0,0524	0,00087	8,534011
41	0,003642	0,0523	0,00092	8,624459
42	0,003860	0,0522	0,00099	8,696518
43	0,004112	0,0521	0,00105	8,748222
44	0,004396	0,0520	0,00112	8,781485
45	0,004707	0,0519	0,0012	8,798383
46	0,005046	0,0523	0,00129	8,796931
47	0,005419	0,0543	0,00139	8,777202
48	0,005829	0,0578	0,00151	8,738268
49	0,006275	0,0618	0,00163	8,680386
50	0,006755	0,0668	0,00178	8,603731
51	0,007269	0,0710	0,00194	8,509444
52	0,007816	0,0754	0,00213	8,393977
53	0,008396	0,0781	0,00234	8,257595
54	0,009012	0,0807	0,0026	8,103456
55	0,009677	0,0825	0,0029	7,927095
56	0,010391	0,0836	0,00326	7,729872
57	0,011136	0,0837	0,00371	7,510147
58	0,011912	0,0800	0,00425	7,271023
59	0,012731	0,0758	0,00491	7,003975
60	0,013611	0,0707	0,00572	6,714798

x	IBGE-2017 Masc	qxi - IAPB55	IX ALVARO VINDAS	Hx
61	0,014577367	0,066	0,00671	6,4005413
62	0,015648651	0,0621	0,0079	6,0602526
63	0,016845662	0,06	0,00933	5,6947327
64	0,018173503	0,0594	0,01107	5,3010062
65	0,019598764	0,0591	0,01317	4,8789092
66	0,021147432	0,059	0,01568	4,4308589
67	0,022897661	0,059	0,01865	4,0643126
68	0,024891493	0,0592	0,0222	3,7916869
69	0,027120824	0,0599	0,02641	3,6971181
70	0,029527577	0,0611	0,03143	3,5996031
71	0,032105905	0,0628	0,03741	3,5010512
72	0,034925317	0,065	0,04451	3,3975163
73	0,038015671	0,0678	0,05297	3,2968117
74	0,041385277	0,0712	0,06303	3,1933871
75	0,045019613	0,075	0,07501	3,0951147
76	0,048930613	0,08	0,08926	2,994272
77	0,053171096	0,088	0,10622	2,8956528
78	0,057778353	0,095	0,12641	2,7973356
79	0,062782511	0,1042	0,15042	2,7011965
80	0,067098725	0,1136	0,179	2,6021315
81	0,071681451	0,1232	0,21301	0
82	0,076567932	0,133	0,25349	0
83	0,081801894	0,148	0,30165	0
84	0,087435066	0,162	0,35896	0
85	0,093529126	0,186	0,42716	0
86	0,100158236	0,217	0,50832	0
87	0,107412379	0,255	0,60491	0
88	0,115401796	0,3	0,71984	0
89	0,124262984	0,3583	0,85661	0
90	0,134166886	0,4167	0	0
91	0,145330293	0,475	0	0
92	0,158031936	0,5333	0	0
93	0,172635631	0,5917	0	0
94	0,1896242	0,65	0	0
95	0,20965014	0,7083	0	0
96	0,233612815	0,7666	0	0
97	0,262778079	0,825	0	0
98	0,298965595	0,8833	0	0
99	0,344839816	0,9416	0	0
100	0,404335267	0	0	0
101	0,483132915	0	0	0
102	0,588460864	0	0	0
103	0,724754135	0	0	0
104	0,875070689	0	0	0
105	0,976741809	0	0	0
106	0,999353779	0	0	0
107	0,999999571	0	0	0
108	1	0	0	0
109	1	0	0	0
110	1	0	0	0
111	1	0	0	0

x	IBGE-2017 fem	qxi - IAPB55	ALVARO VINDAS	Hx
0	0,011752286	0	0	0
1	0,000769069	0	0	0
2	0,000486632	0	0	0
3	0,000365947	0	0	0
4	0,000297372	0	0	0
5	0,000253174	0	0	0
6	0,000222976	0	0	0
7	0,000202213	0	0	0
8	0,000188912	0	0	0
9	0,000182612	0	0	0
10	0,000184056	0	0	0
11	0,000195262	0	0	0
12	0,000230038	0	0	0
13	0,000274058	0	0	0
14	0,000316427	0	0,00059	0
15	0,000355273	0,2762	0,00059	0,256805
16	0,000403784	0,2231	0,00058	0,90129
17	0,000442758	0,1825	0,00058	1,563321
18	0,000467031	0,1467	0,00058	2,086005
19	0,000480688	0,1174	0,00058	2,592022
20	0,000493066	0,0967	0,00057	3,07822
21	0,000509559	0,0824	0,00057	3,546669
22	0,000527383	0,0728	0,00057	3,995303
23	0,00054794	0,0665	0,00057	4,427248
24	0,00057135	0,062	0,00057	4,839407
25	0,000596083	0,0606	0,00057	5,232791
26	0,000622799	0,0597	0,00057	5,608505
27	0,000654257	0,0588	0,00057	5,967556
28	0,000691546	0,058	0,00058	6,30479
29	0,000734224	0,0573	0,00059	6,626561
30	0,000782823	0,0565	0,00059	6,931838
31	0,000835254	0,0558	0,0006	7,217581
32	0,000888863	0,055	0,00061	7,486979
33	0,000942483	0,0543	0,00063	7,737054
34	0,00099859	0,0536	0,00065	7,970903
35	0,001061585	0,0532	0,00067	8,186438
36	0,001134599	0,0529	0,0007	8,383763
37	0,001217721	0,0527	0,00074	8,566052
38	0,001312515	0,0526	0,00078	8,729203
39	0,001419778	0,0525	0,00082	8,875276
40	0,00153679	0,0524	0,00087	9,002074
41	0,001666653	0,0523	0,00092	9,11275
42	0,001816414	0,0522	0,00099	9,205091
43	0,001989172	0,0521	0,00105	9,276933
44	0,002182445	0,052	0,00112	9,330204
45	0,002394154	0,0519	0,0012	9,366993
46	0,002618261	0,0523	0,00129	9,385104
47	0,002849959	0,0543	0,00139	9,384454
48	0,003086111	0,0578	0,00151	9,363771
49	0,003331053	0,0618	0,00163	9,322978
50	0,00359588	0,0668	0,00178	9,261946
51	0,003884362	0,071	0,00194	9,181701
52	0,004191168	0,0754	0,00213	9,078258
53	0,004517256	0,0781	0,00234	8,95169
54	0,004867147	0,0807	0,0026	8,805227
55	0,005251288	0,0825	0,0029	8,633845
56	0,005672221	0,0836	0,00326	8,43881
57	0,006125594	0,0837	0,00371	8,218167
58	0,00661321	0,08	0,00425	7,975245
59	0,007143721	0,0758	0,00491	7,70066
60	0,007726549	0,0707	0,00572	7,400676

x	IBGE-2017 fem	qxi - IAPB55	IX ALVARO VINDAS	Hx
61	0,008375011	0,066	0,00671	7,071894
62	0,009100886	0,0621	0,0079	6,713007
63	0,009915741	0,06	0,00933	6,324584
64	0,010824569	0,0594	0,01107	5,902951
65	0,011817268	0,0591	0,01317	5,447546
66	0,012907997	0,059	0,01568	4,960838
67	0,014131771	0,059	0,01865	4,56318
68	0,015509002	0,0592	0,0222	4,269083
69	0,017041348	0,0599	0,02641	4,17415
70	0,01869942	0,0611	0,03143	4,074906
71	0,020498845	0,0628	0,03741	3,973393
72	0,022500069	0,065	0,04451	3,865109
73	0,024735761	0,0678	0,05297	3,758887
74	0,027207307	0,0712	0,06303	3,648377
75	0,029863612	0,075	0,07501	3,542518
76	0,032726459	0,08	0,08926	3,432287
77	0,035895885	0,088	0,10622	3,323006
78	0,039428659	0,095	0,12641	3,212458
79	0,043330684	0,1042	0,15042	3,102826
80	0,047516498	0,1136	0,179	2,988164
81	0,051871895	0,1232	0,21301	0
82	0,056422622	0,133	0,25349	0
83	0,061198027	0,148	0,30165	0
84	0,066231848	0,162	0,35896	0
85	0,071563196	0,186	0,42716	0
86	0,077237798	0,217	0,50832	0
87	0,083309578	0,255	0,60491	0
88	0,089842688	0,3	0,71984	0
89	0,09691416	0,3583	0,85661	0
90	0,104617392	0,4167	0	0
91	0,113066799	0,475	0	0
92	0,122404097	0,5333	0	0
93	0,132806928	0,5917	0	0
94	0,144500865	0,65	0	0
95	0,157776422	0,7083	0	0
96	0,173013586	0,7666	0	0
97	0,190717869	0,825	0	0
98	0,211574337	0,8833	0	0
99	0,236530163	0,9416	0	0
100	0,266922843	0	0	0
101	0,30468106	0	0	0
102	0,352635273	0	0	0
103	0,414962446	0	0	0
104	0,497635435	0	0	0
105	0,607924134	0	0	0
106	0,748659735	0	0	0
107	0,896488703	0	0	0
108	0,984509193	0	0	0
109	0,999722852	0	0	0
110	0,999999922	0	0	0
111	1	0	0	0