



**FUNDO PREVIDÊNCIA SOCIAL DO  
MUNICÍPIO DE PIRAÍ - FPSMP**

# **Relatório de Governança Corporativa 2020**

**Março 2021**

## ÍNDICE

<b>APRESENTAÇÃO .....</b>	<b>3</b>
<b>ADMINISTRAÇÃO .....</b>	<b>04</b>
<b>TAXA DE ADMINISTRAÇÃO.....</b>	<b>04</b>
<b>SEGURADOS .....</b>	<b>05</b>
<b>FINANCEIRO.....</b>	<b>07</b>
<b>PATRIMÔNIO E INVESTIMENTOS .....</b>	<b>08</b>
<b>CERTIFICADOS .....</b>	<b>10</b>
<b>PARCELAMENTOS.....</b>	<b>10</b>
<b>EVOLUÇÃO ATUARIAL .....</b>	<b>12</b>
<b>EM EXECUÇÃO.....</b>	<b>13</b>

## APRESENTAÇÃO

O relatório de Governança Corporativa é uma forma de prestação de contas aos segurados e à sociedade, que apresenta uma síntese das atividades realizadas pelo Fundo Previdência Social do Município de Pirai durante o ano de 2020 e reforça o compromisso do RPPS com a transparência.

O Fundo de Previdência do Município de Pirai (F.P.M.P), criado pela Lei Complementar nº 1, de 11 de fevereiro de 1992, com fundamento no artigo 37, XIX, da Constituição Federal, como autarquia Municipal, com sede e foro nesta cidade, destinado a reger a previdência social dos servidores municipais, extinta pela Lei 883 de 17 de dezembro de 2007 que cria o Fundo de Previdência Social do Município de Pirai (F.P.S.M.P.) ficando subordinado a Secretaria Municipal de Administração que passa a ser seu órgão gestor conforme dispõe a Lei Municipal 1.104/2012 sobre as normas que regulamentam o RPPS.

No Fundo de Previdência Social do Município de Pirai/FPSMP não existe segregação de massa, o que existe são servidores aposentados a custo do Tesouro Municipal, que de acordo com o parágrafo 20 do artigo 40 da Constituição federal é vedada a existência de mais de um regime próprio de previdência social para os servidores titulares de cargos efetivos, e de mais de uma unidade gestora do respectivo regime em cada ente estatal, ficando a cargo do RPPS de Pirai a gestão dos benefícios concedidos pela municipalidade, sendo o repasse dos valores feito pelo executivo.

Endereço da Sede:

Avenida Luiz Antonio Garcia da Silveira, nº 44

Centro – Pirai/RJ

**Telefone / fax: 2431-1920 / 2431-1922**

**Email: [fpsmp@pirai.rj.gov.br](mailto:fpsmp@pirai.rj.gov.br)**

## ADMINISTRAÇÃO

Gestor do Fundo de Previdência Social do Município de Pirai - 2021

**Daniel Miceli de Freitas**

**Conselho de Municipal de Previdência – Biênio 2019/2021**

Presidente

João Carlos da Silva

Membros

Régis Pierre da Silva

Nilda da Silva Carvalho

Simone Ribeiro Lima Ofrede

Sebastiana Barros da Silva

**Comite de Investimentos**

Presidente

Carmen Maria Coelho Barbosa Gomes

Membros

Mauri Mesquita da Silva

Mara Cristina Coelho Barbosa de Andrade

Cláudia Theodoro de Moraes.

## TAXA DE ADMINISTRAÇÃO

Para o custeio do FPSMP ficou estabelecido no artigo 124, da Lei 1.104/2012, **Art. 124 - O valor anual da taxa de administração destinada à manutenção do regime de previdência dos servidores do Município de Pirai será de 2% (dois por cento) do valor total da remuneração, proventos e pensões dos segurados vinculados ao regime, apurado no exercício financeiro anterior e, § 1º -O valor de que trata o caput deste artigo será repassado ao regime na forma de duodécimos mensais, fixos, até o vigésimo dia do mês da competência, pelos Poderes Executivo e Legislativo.** Importante salientar, que o percentual de 2% é calculado no começo do exercício, tendo como base o exercício anterior, para que a Prefeitura e a Câmara Municipal depositem durante 12 meses o valor fixado. O montante recebido de Taxa de Administração para as despesas de custeio do FPSMP, para o exercício de 2020, foi de de R\$ 1.631.865,24 e deste montante utilizamos R\$ 1.061.367,78, restando R\$ 537.546,54 de economia no período.

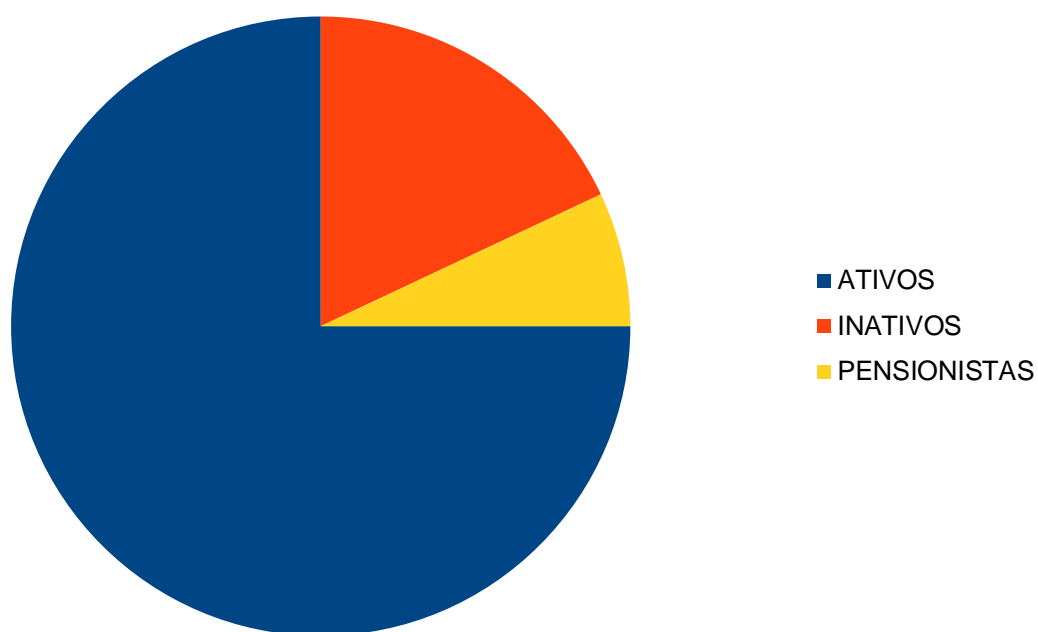
## SEGURADOS

O RPPS denominado Fundo de Previdência Social do Município de Piraí, previdência dos servidores do Município de Piraí, é composto por Servidores Ativos da Prefeitura de Piraí e Câmara dos Vereadores de Piraí, Inativos e Pensionista totalizando uma população de 2.734, assim distribuídos:

ATIVOS  
2.051

INATIVOS  
518

PENSIONISTAS  
165



Dados obtidos no 6º bimestre de 2020 do Demonstrativo de Informações Previdenciárias e Repasses - DIPR, Ministério da Previdência Social

Em 2020, foram concedidos os seguintes benefícios:

Benefício previdenciário	Concedidos em 2020	Total vigentes em 31/12/2020
Aposentadoria	56	518
Pensão	13	165

## Despesas

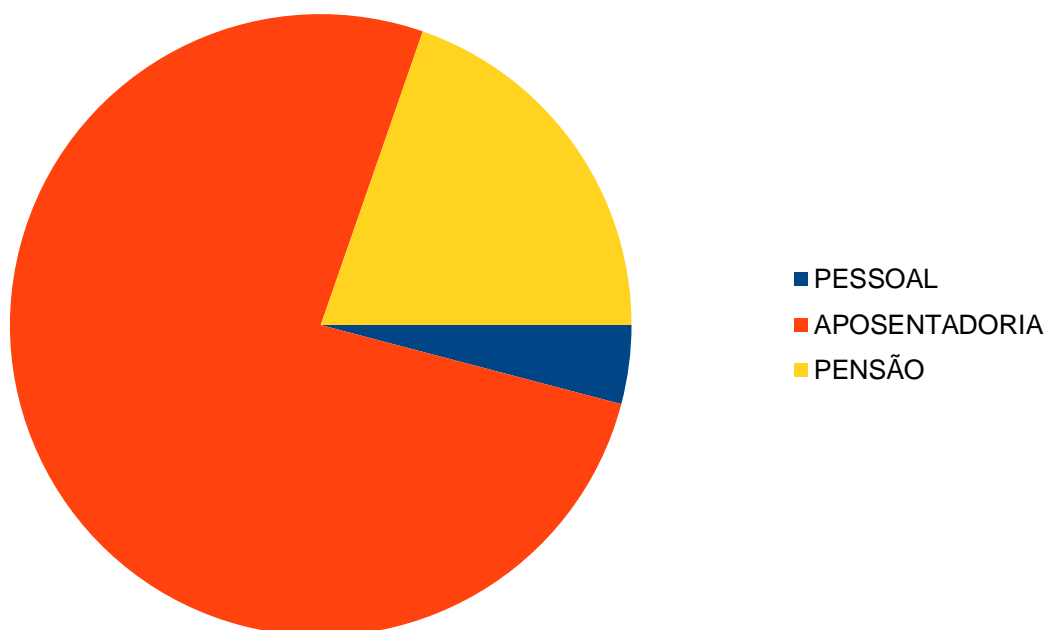
As despesas do FPSMP com Aposentadorias e Pensões, no exercício de 2020, foi de :

APOSENTADORIA	R\$ 13.820.682,08
PENSÃO	R\$ 3.567.257,32
TOTAL	R\$ 17.387.939,40

As despesas do FPSMP com a Folha de Pagamento de remuneração do quadro de pessoal e encargos, no exercício de 2020, foi de:

TOTAL R\$ 823.074,10

Importante destacar que as despesas com Aposentados e Pensionistas do Tesouro Municipal são de responsabilidade da Prefeitura Municipal de Piraí, o FPSMP é mero pagador, sendo restituído, mensalmente, as despesas da Folha de Pagamento com os mesmos.



## **FINANCEIRO**

### **○ Receitas e Despesas**

No exercício de 2020 registrou-se:

Receitas Operacionais no valor de R\$ 16.981.273,74

Receitas Financeiras no valor de R\$ 29.472.968,37

Despesas Operacionais no valor de R\$ 17.414.990,03

Despesas Administrativas no valor de R\$ 1.061.367,78

Despesas Financeiras no valor de R\$ 16.407.859,04

As receitas e despesas operacionais envolvem o ingresso diretamente relacionado com a atividade, para o equilíbrio operacional a Prefeitura Municipal de Piraí repassou Aportes no valor de R\$ 1.934.447,22.

## **APORTE**

A revisão anual do plano de amortização para o exercício de 2020, indicado no Parecer Atuarial do exercício e aprovado pelo Conselho Municipal de Previdência, em conformidade com as disposições do Decreto nº 5.227/2020, que estabeleceu o valor de R\$ 154.873,08, a partir de setembro de 2020, o valores estabelecidos dos meses de janeiro a agosto de 2020 foram os constantes na revisão anual de 2019, Decreto nº 4.929/2019, valor de R\$ 163.314,22

## **PATRIMÔNIO DO FPSMP**

O patrimônio do FPSMP é composto de:

Bens Imóveis - Terreno com área de 325,98 m<sup>2</sup>, doado pela Prefeitura de Piraí em 1995, ( gestão) Prefeito Arthur Henrique Gonçalves Ferreira, situado a Rua Dr. Luis Antonio Garcia da Silveira confrontando com a Praça Getúlio Vargas e aprofundando com a Rua Epitácio Campos. Neste terreno foi construído em 1996 o Edifício sede comercial com 02 (dois) pavimentos que tomou o endereço Rua Dr. Luis Antonio Garcia da Silveira nº 15, e uma loja comercial a Rua Epitácio Campos nº 15 - Centro – Piraí/RJ; e

Bens Móveis – Mobiliários em Geral, Máquinas, Equipamentos e Aparelhos em Geral, e 1 veículo Volkswagen Santana ano 1997 e 1 veículo Volkswagen Jetta

confortline 1.4 tsi, automático 2017/2017 na cor preta.

## **REFORMA**

A reforma geral do FPSMP, que inclui todos os custos de materiais e equipamentos, ferramentas, transportes, carga e descarga de materiais, mão de obra, despesas administrativas, legislação social, trabalhista e previdenciária será executada conforme Contrato ADM 048/2020, com a empresa Quality Lux Comércio e Indústria de Materiais Elétricos e Iluminação Eireli, conforme Edital de Tomada de Preços nº 007/20, pelo valor de R\$ 610.091,53, tendo executado 7,98% em 2020.

## **INVESTIMENTOS**

Investimentos em Segmento de Renda Fixa e Variável: Os títulos foram registrados pelo preço de marcação a mercado, conforme posição da carteira de 31/12/2020, no valor total de R\$ 238.800.313,14. Importante esclarecer que deve ser evitada a manutenção de recursos parados em conta corrente sem a devida capitalização. A maioria dos fundos de aplicação possui rentabilidade diária.

- **Aplicações Financeiras**

Em 31 de dezembro de 2020 os recursos do RPPS estavam aplicados em Renda Fixa e Renda Variável, conforme distribuição a seguir:

<b>Segmento</b>	<b>Valor</b>	<b>%</b>
Renda Fixa	R\$227.877.564,78	95,43%
Renda Variável	R\$10.922.748,36	4,57%

Em 2017 o Fundo Previdenciário obteve uma rentabilidade equivalente a 10,33% diante de uma meta atuarial de 8,06% (composta pelo IPCA + 6% aa).

Em 2018 o Fundo Previdenciário obteve uma rentabilidade equivalente a 8,83% diante de uma meta atuarial de 9,92% (composta pelo IPCA + 6,00% aa).

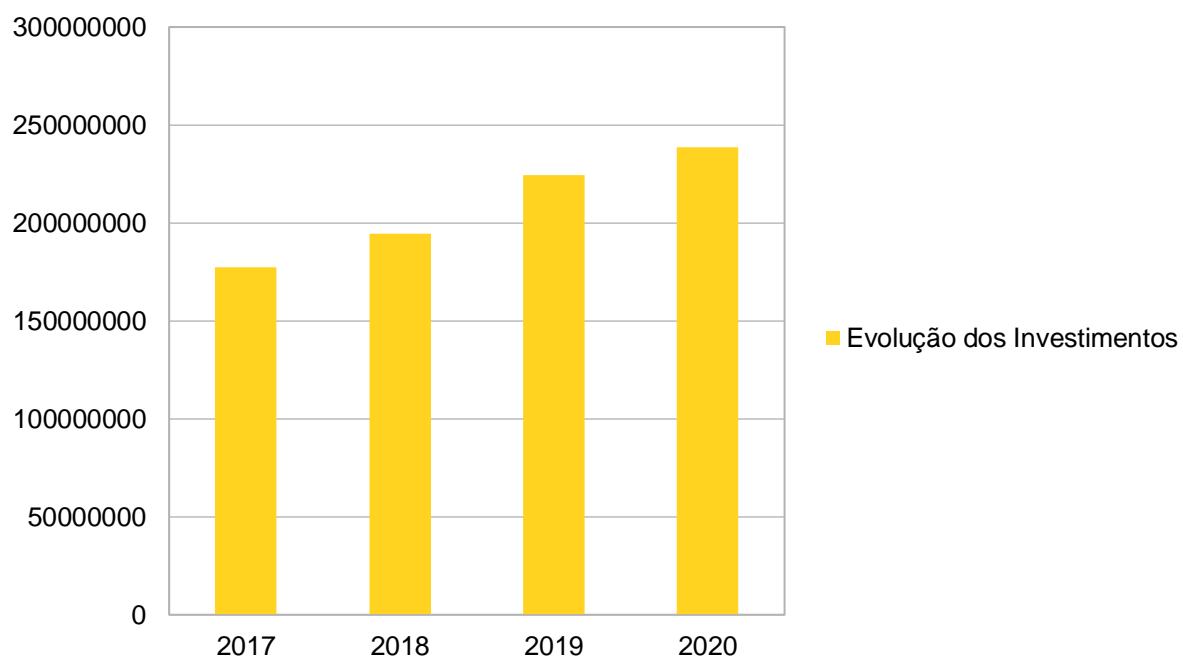
Em 2019 o Fundo Previdenciário obteve uma rentabilidade equivalente a 14,56% diante de uma meta atuarial de 10,59% (composta pelo IPCA + 6,00% aa).

Em 2020 o Fundo Previdenciário obteve uma rentabilidade equivalente a 5,66% diante de uma meta atuarial de 10,24% (composta pelo IPCA + 5,50% aa).



- **Evolução da Carteira de Investimentos**

Mês	R\$
Dez/17	177.121.515,64
Dez/18	194.495.672,02
Dez/19	224.373.025,37
Dez/20	238.800.313,14



- **Investimentos por Administradora em 31 de dezembro de 2020**

Administrador	Valor	%
BB GESTÃO DE RECURSOS DTVM	36.899.847,19	15,45%
CAIXA ECONÔMICA FEDERAL	77.306.794,02	32,37%
BANCO BRADESCO S/A	34.338.794,33	14,38%
BEM DTVM	5.257.192,24	2,20%
ITAÚ UNIBANCO S/A	80.740.878,70	33,82%
FUNAXIS CORRETORA	3.970.433,54	1,66%
ORLA DTVM	261.784,50	0,11%
GENIAL INVESTIMENTOS	24.588,62	0,01%

- **Descrição detalhada dos ativos**

Gestor	Administrador	Ativo	Valor	Enquadramento
BB GESTÃO DE RECURSOS DTVM	BB GESTÃO DE RECURSOS DTVM	BB PREV. RF IMA-B TP FI	16.506.428,85	Art 7º Ib
BB GESTÃO DE RECURSOS DTVM	BB GESTÃO DE RECURSOS DTVM	BB PREV. RF IMA-B5 LP FICFI	20.393.418,34	Art 7º Ib

- **Descrição detalhada dos ativos**

Gestor	Administrador	Ativo	Valor	Enquadramento
CAIXA ECONÔMICA FEDERAL	CAIXA ECONÔMICA FEDERAL	FI CAIXA BRASIL IMA-B TP RF LP	34.474.237,39	Art 7º Ib
CAIXA ECONÔMICA FEDERAL	CAIXA ECONÔMICA FEDERAL	FI CAIXA BRASIL IMA-B5 TP RF LP	16.884.286,68	Art 7º Ib
CAIXA ECONÔMICA FEDERAL	CAIXA ECONÔMICA FEDERAL	FI CAIXA BRASIL IRF-1 TP RF	13.120.820,36	Art 7º Ib
CAIXA ECONÔMICA FEDERAL	CAIXA ECONÔMICA FEDERAL	FICFI CAIXA BRASIL GESTÃO ESTRATÉGICA RF	12.827.449,59	Art 7º Ib

- **Descrição detalhada dos ativos**

Gestor	Administrador	Ativo	Valor	Enquadramento
BRADESCO ASSET MANAGEMENT	BEM DTVM	BRADESCO FI AÇÕES SELECTOION	5.257.192,24	Art 8º II a
BRADESCO ASSET MANAGEMENT	BANCO BRADESCO S/A	BRADESCO INSTITUCIONAL FICFI RF IMA-B5	8.654.373,50	Art 7º IV a
BRADESCO ASSET MANAGEMENT	BANCO BRADESCO S/A	BRADESCO FI EF IDKA PRÉ 2	17.648.958,50	Art 7º Ib
BRADESCO ASSET MANAGEMENT	BANCO BRADESCO S/A	BRADESCO FICFI RF ALOC. DINÂMICA	8.035.462,33	Art 7º IV a

- **Descrição detalhada dos ativos**

Gestor	Administrador	Ativo	Valor	Enquadramento
ITAÚ UNIBANCO S/A	ITAÚ UNIBANCO S/A	ITAÚ INST. RF IRF-MI FI	6.697.023,21	Art 7º I b
ITAÚ UNIBANCO S/A	ITAÚ UNIBANCO S/A	ITAÚ AÇÕES DUNAMIS FICFI	5.665.556,12	Art 8º II a
ITAÚ UNIBANCO S/A	ITAÚ UNIBANCO S/A	ITAÚ INST. RF IMA-B5 FICFI	18.415.144,80	Art 7º I b
ITAÚ UNIBANCO S/A	ITAÚ UNIBANCO S/A	ITAÚ INST. RF IMA-B FICFI	41.454.118,29	Art 7º I b
ITAÚ UNIBANCO S/A	ITAÚ UNIBANCO S/A	ITAÚ INST. ALOC. DINÂMICA RF FICFI	5.412.511,01	Art 7º IV a
ITAÚ UNIBANCO S/A	ITAÚ UNIBANCO S/A	ITAÚ SOBERANO RF SIMPLES FICFI	3.096.525,27	Art 7º IV a

- **Descrição detalhada dos ativos**

Gestor	Administrador	Ativo	Valor	Enquadramento
PETRA CAPITAL	FINAXIS CORRETORA	FIDC PREMIUM	3.970.433,54	Art 7º VII a

- **Descrição detalhada dos ativos**

Gestor	Administrador	Ativo	Valor	Enquadramento
BRPP GESTÃO DE PRODUTOS ESTRUTURADOS	GENIAL INVESTIMENTOS	FIDC MULT. MASTER III	24.588,62	Art 7º VII a

- **Descrição detalhada dos ativos**

Gestor	Administrador	Ativo	Valor	Enquadramento
MACROINVEST GESTÃO DE RECURSOS	ORLA DTVM	SANTOS CREDIT YIELD FI RF C.PRIVADO	261.784,50	Art 7º VII b

- **Fluxo de entrada e de saída de recursos em 2020**

### APLICAÇÕES E RESGATES DOS INVESTIMENTOS

MÊS	SALDO ANTERIOR	APLICAÇÕES	RESGATES	SALDO
JANEIRO	224.373.025,37	282.719,74	504.806,47	224.972.672,92
FEVEREIRO	224.972.672,92	285.264,02	304.046,18	224.898.026,04
MARÇO	224.898.026,04	263.314,22	5.206,25	214.922.152,24
ABRIL	214.922.152,24	288.584,14	370.000,00	217.305.601,10
MAIO	217.305.601,10	302.519,47	230.000,00	220.919.578,22
JUNHO	220.919.578,22	349.580,53	700.000,00	224.067.774,61
JULHO	224.067.774,61	237.600,76	220.000,00	229.274.918,79
AGOSTO	229.274.918,79	352.619,00	0,00	228.256.074,57
SETEMBRO	228.256.074,57	222.776,48	355.373,14	226.088.781,66
OUTUBRO	226.088.781,66	252.322,86	112.721,92	226.540.428,91
NOVEMBRO	226.540.428,91	214.697,03	312.431,56	230.195.626,43
DEZEMBRO	230.195.626,43	1.753.046,73	0,00	238.800.313,14

### RESULTADO ORÇAMENTÁRIO

(+) Receita Orçamentária	44.520.143,35
(-) Despesa Orçamentária	(18.631.495,07)
(=) Resultado Orçamentário	25.888.648,28
(+) Aporte para Cobertura do Déficit Atuarial	1.934.447,22
<b>Resultado Orçamentário Ajustado</b>	<b>27.823.095,50</b>

O resultado orçamentário do exercício de 2020 foi superavitário no montante de R\$ 27.823.095,50 (vinte e sete milhões, oitocentos e vinte e três mil, noventa e cinco reais e cinquenta centavos), sendo considerados na receita orçamentária realizada os valores repassados para o equacionamento do Déficit Técnico apresentado na reavaliação atuarial.

## **CERTIFICADO DE REGULARIDADE PREVIDENCIÁRIA**

CRP n.º 985879 - 180948 Emitido em 23/11/2019 Válido até 21/05/2020

CRP n.º 985879 - 187172 Emitido em 03/07/2020 Válido até 30/12/2020

CRP n.º 985879 - 192159 Emitido em 30/12/2020 Válido até 28/06/2021

### **PARCELAMENTOS**

Os Termos de Acordo de Parcelamento Previdenciário firmado com a Prefeitura Municipal de Piraí, nos anos de 2016 e 2018, CADPREV nº 1322/2016 e nº 624/2018, autorizados pelo Ministério da Previdência Social a saber:

-As 12 parcelas pagas no exercício de 2020 do Termo de Acordo de Parcelamento Previdenciário firmado com a Prefeitura Municipal de Piraí, CADPREV nº 1322/2016, autorizado pelo Ministério da Previdência Social, PROCESSO 19.396/2016 DA PMP, do montante de R\$ 1.721.190,62, principal mais juros, foram pagas dentro do vencimento e quitado.

-As 12 parcelas pagas no exercício de 2020 do Termo de Acordo de Parcelamento Previdenciário firmado com a Prefeitura Municipal de Piraí, CADPREV nº 624/2018, autorizado pelo Ministério da Previdência Social, solicitado através do Processo nº 4499/2018 da PMP, do montante de R\$ 1.564.306,60, principal mais juros, foram pagas dentro do vencimento e quitado.

### **COMPENSAÇÃO PREVIDENCIÁRIA**

Os valores pagos e recebidos a título de fluxo anual compensado COMPREV/RO (Regime de Origem) COMPREV/RI (Regime Instituidor) de Compensação Previdenciária entre os Regimes RPPS x RGPS, no exercício de 2020, das competências de 12/2019 a 11/2020 nos seguintes valores:

Valores Pagos (RI)  
R\$ 27.050,63

Valores Recebidos (RO)  
R\$ 967.860,15

## **RECADASTRAMENTO**

O FPSMP realiza, anualmente, o recadastramento de aposentados e pensionistas mediante convocação publicada em mural, por correspondência enviada pelos Correios, por telefone e em mãos. O recadastramento é feito com a presença na sede do FPSMP ou no caso de impossibilidade na residência dos aposentados e pensionistas por visita dos Servidores.

Com o advento da Pandemia em relação ao Coronavírus o Município de Piraí, adotou medidas preventivas e de bem estar da população, suspendendo o recadastramento em 2020 a ser realizado em 2021.

## **ADEQUAÇÃO A EC 103/2019**

A Emenda Constitucional 103/2019 alterou o sistema de previdência social estabeleceu regras de transição e disposições transitórias, no exercício de 2020 dentre as normas cito os afastamentos por incapacidade temporária para o trabalho e o salário-maternidade que foram pagos diretamente pela Prefeitura Municipal de Piraí. E ainda, alterações como cálculo para a contribuição, para aposentadorias e pensões.

## **EVOLUÇÃO DA SITUAÇÃO ATUARIAL**

<b>BENEFÍCIOS</b>	<b>LEGISLAÇÃO PARAMETRO</b>
Aposentadoria por Tempo de Contribuição;	art. 28 letra c da Lei 1.104 de 18/12/2012
Aposentadoria por Idade;	art. 28 letra c da Lei 1.104 de 18/12/2012
Aposentadoria Compulsória;	art. 28 letra b da Lei 1.104 de 18/12/2012
Aposentadoria por Invalidez;	art. 28 letra a da Lei 1.104 de 18/12/2012
Aposentadoria especial de carreira de magistério;	art. 28 letra c da Lei 1.104 de 18/12/2012
Pensão	art. 28 item I letra a da Lei 1.104 de 18/12/2012

## PLANO PREVIDENCIÁRIO

### ○ Custo Previdenciário Total

PLANO DE CUSTEIO ANUAL		
Data Base : dez/20		
ITENS	CUSTO NORMAL	CUSTO SUPLEM.
Aposentadoria Programada	13,18%	2,35%
Reversao Ap Programada	1,11%	0,19%
Aposentadoria Especial Professor	9,43%	1,68%
Reversão em Pensao Professor	0,69%	0,12%
Aposentadoria Não Programada	1,26%	0,22%
Reversao Ap Não Programada	0,44%	0,07%
Pensão de Ativos	1,88%	0,33%
Alíquota Administrativa	0,00%	0,00%
TOTAL ALÍQUOTA	28,00%	4,96%

### ○ Comparativo dos três últimos resultados

PLANO DE CUSTEIO ANUAL						
ITENS	Data Base : dez/20		Data Base : dez/19		Data Base : dez/18	
	CUSTO NORMAL	CUSTO SUPLEM.	CUSTO NORMAL	CUSTO SUPLEM.	CUSTO NORMAL	CUSTO SUPLEM.
Aposentadoria Programada	12,24%	0,00%	9,95%	0,00%	10,29%	1,32%
Reversao Ap Programada	1,03%	0,00%	1,71%	0,00%	1,12%	0,23%
Aposentadoria Especial Professor	8,76%	0,00%	8,46%	0,00%	7,40%	1,36%
Reversão em Pensao Professor	0,64%	0,00%	1,52%	0,00%	0,00%	0,00%
Aposentadoria Não Programada	1,17%	0,00%	1,98%	0,00%	0,67%	0,15%
Reversao Ap Não Programada	0,41%	0,00%	0,78%	0,00%	0,30%	0,05%
Pensão de Ativos	1,75%	0,00%	1,60%	0,00%	1,05%	0,27%
Auxílio Doença	0,00%	0,00%	0,00%	0,00%	1,94%	0,00%
Salário Maternidade	0,00%	0,00%	0,00%	0,00%	0,00%	0,00%
Salário Família	0,00%	0,00%	0,00%	0,00%	0,08%	0,00%
Auxílio Reclusão	0,00%	0,00%	0,00%	0,00%	0,00%	0,00%
Alíquota Administrativa	2,00%	0,00%	2,00%	0,00%	0,00%	0,00%
TOTAL ALÍQUOTA	28,00%	APORTE	28,00%	APORTE	22,85%	3,38%

## Controle Interno

A finalidade do controle interno é assegurar que a atuação da administração encontra-se em consonância com os princípios impostos pelo ordenamento jurídico, como os da legalidade, moralidade, publicidade, finalidade pública, motivação e impessoalidade dentro da área da Previdência conforme estabelecido no Artigo 39 do Decreto 3.107/2009.

Atua como um fiscalizador, acompanhando a legalidade e legitimidade dos atos relacionados às aposentadorias concedidas, às pensões aprovadas, aos benefícios cessados, às rescisões pagas pelo FPSMP. Fiscalizam também as receitas de contribuição, a formalização e o controle das despesas, os pagamentos dos benefícios, os pagamentos a fornecedores, as despesas administrativas, o almoxarifado e os bens patrimoniais. E, ainda, o relatório dos dados contábeis e financeiros.

## EM EXECUÇÃO NO ANO DE 2021

1. Reforma em andamento do prédio sede do FPSMP
2. Implantação, adesão e certificação do Pró-Gestão pelo MPS – Portaria
3. Adesão ao Novo Comprev - Portaria
4. PPA 2022/2025
5. Implantação do Novo eSocial
6. Implantação do Plano de Ação do Sistema Único Integrado de Execução Orçamentária, Administração Financeira e Controle – SIAFIC - Portaria
7. Regulamentação e adequação exigências EC 103/2019: Taxa de Administração, Previdência Complementar e aumento de alíquota.