

# Relatório Mensal de Investimentos do RPPS

Município de Piraí - RJ - 01/2023





## Índice

Limites de Alocação e Concentração (Limite Art. 19 PI: 15,00%) .....	3
Limites de Alocação e Concentração - Art. 18 .....	5
Performance e Meta Atuarial .....	7
Performance e Meta Atuarial - Gráfico .....	8
Indicadores Carteira .....	9
Evolução Patrimonial .....	10
Indicadores de Mercado .....	11
Indicadores de Mercado - Visão Gráfica .....	12
Rentabilidade Veículos da Carteira .....	13
Disponibilidades Financeiras .....	13
Indicadores Fundos Carteira .....	15
Alocação por Benchmark .....	16
Alocação por Benchmark - Visão Gráfica .....	17
Alocação por Administradora .....	17
Alocação por Administradora - Visão Gráfica .....	19
Dados de Lâmina dos Fundos .....	20
Cenário Econômico .....	21
Comentário da Consultoria .....	22
Resumo Fundos de Investimento do Mercado .....	23
Glossário .....	33

## Limites de Alocação e Concentração (Limite Art. 19 PI: 15,00%)

Produto	Benchmark	Valor Investido (R\$)	Percentual Investido	Limite Legal	Status	Alocação Mínima	Status	Alocação Máxima	Status	Art. 19
Fundos 100% Títulos Públicos Federais (Art. 7o, Inciso I, Alínea B)		203.908.343,62	79,6845%	100,00	Enquadrado	0,00%	Enquadrado	100,00%	Enquadrado	
BB PREVID IMA-B TP	IMA-B	18.432.518,04	7,2031%							Enquadrado
CAIXA FI BRASIL IMA-B TIT PUBL RF LP	IMA-B	36.037.783,32	14,0830%							Enquadrado
CAIXA FIC BRASIL GESTAO ESTRATEGICA	Outros	29.025.073,39	11,3425%							Enquadrado
FUNDO DE INVESTIMENTO CAIXA BRASIL IMA-B 5 TITULOS PUBLICOS RENDA FIXA LONGO PRAZO	IMA-B5	19.580.844,32	7,6519%							Enquadrado
ITAU INSTITUCIONAL ALOCACAO DINAMICA	IPCA+6	13.149.709,49	5,1387%							Enquadrado
ITAU INSTITUCIONAL RENDA FIXA IMA-B 5 FUNDO DE INVESTIMENTO EM COTAS DE FUNDOS DE	IMA-B5	26.471.222,00	10,3445%							Enquadrado
ITAU INSTITUCIONAL RENDA FIXA IMA-B FUNDO DE INVESTIMENTO EM COTAS DE FUNDOS DE	IMA-B	32.803.407,03	12,8191%							Enquadrado
ITAU SOBERANO REFERENCIADO DI LP FI	CDI	3.278.487,98	1,2811%							Enquadrado
PREVID RF IMA-B 5	IMA-B5	25.129.298,05	9,8201%							Enquadrado
Fundos Renda Fixa (Art. 7o, Inciso III, Alínea A)		31.558.849,76	12,3327%	60,00	Enquadrado	0,00%	Enquadrado	60,00%	Enquadrado	
BRANDESCO INSTITUCIONAL FIC FI RF IMA-B 5	IMA-B5	31.558.849,76	12,3327%							Enquadrado
FIDC - Cota Sênior (Art. 7o, Inciso V, Alínea A)		1.673.638,95	0,6540%	5,00	Enquadrado	0,00%	Enquadrado	5,00%	Enquadrado	
FIDC MULTISSETORIAL MASTER III	Outros	3.249,46	0,0012%							Enquadrado
FUNDO DE INVESTIMENTO EM DIREITOS CREDITORIOS - FIDC PREMIUM	CDI	1.670.389,49	0,6527%							Enquadrado
Fundo de Ações (Art. 8o, Inciso I)		9.573.658,22	3,7412%	30,00	Enquadrado	0,00%	Enquadrado	30,00%	Enquadrado	
BRANDESCO FUNDO DE INVESTIMENTO EM ACOES SELECTION	IBOVESPA	4.824.001,48	1,8851%							Enquadrado
ITAU OLIMPO FUNDO DE INVESTIMENTO EM COTAS DE FUNDOS DE INVESTIMENTO EM ACOES	IBOVESPA	4.749.656,74	1,8560%							Enquadrado
Fundos Multimercado (Art. 10o, Inciso I)		9.179.985,08	3,5874%	10,00	Enquadrado	0,00%	Enquadrado	10,00%	Enquadrado	



BRDESCO FUNDO DE INVESTIMENTO EM COTAS DE FUNDOS DE INVESTIMENTO MULTIMERCADO

CDI

9.179.985,08

3,5874%

Enquadrado

**Total Geral**

**255.894.475,63**

## Limites de Alocação e Concentração - Art. 18

Produto	Valor Investido (R\$)	Percentual Investido	Stauts
<b>Art. 7o, Inciso I, Alínea B</b>			
BB PREVID IMA-B TP	18.432.518,04	7,2031%	Enquadrado
CAIXA FI BRASIL IMA-B TIT PUBL RF LP	36.037.783,32	14,0830%	Enquadrado
CAIXA FIC BRASIL GESTAO ESTRATEGICA	29.025.073,39	11,3425%	Enquadrado
FUNDO DE INVESTIMENTO CAIXA BRASIL IMA-B 5 TITULOS PUBLICOS RENDA FIXA LONGO PRAZO	19.580.844,32	7,6519%	Enquadrado
ITAU INSTITUCIONAL ALOCACAO DINAMICA	13.149.709,49	5,1387%	Enquadrado
ITAU INSTITUCIONAL RENDA FIXA IMA-B 5 FUNDO DE INVESTIMENTO EM COTAS DE FUNDOS DE INVESTIMENTO	26.471.222,00	10,3445%	Enquadrado
ITAU INSTITUCIONAL RENDA FIXA IMA-B FUNDO DE INVESTIMENTO EM COTAS DE FUNDOS DE INVESTIMENTO	32.803.407,03	12,8191%	Enquadrado
ITAU SOBERANO REFERENCIADO DI LP FI	3.278.487,98	1,2811%	Enquadrado
PREVID RF IMA-B 5	25.129.298,05	9,8201%	Enquadrado
<b>Art. 7o, Inciso III, Alínea A</b>			
BRADESCO INSTITUCIONAL FIC FI RF IMA-B 5	31.558.849,76	12,3327%	Enquadrado
<b>Art. 7o, Inciso V, Alínea A</b>			
FIDC MULTISSETORIAL MASTER III	3.249,46	0,0012%	Enquadrado
FUNDO DE INVESTIMENTO EM DIREITOS CREDITORIOS - FIDC PREMIUM	1.670.389,49	0,6527%	Enquadrado
<b>Art. 8o, Inciso I</b>			
BRADESCO FUNDO DE INVESTIMENTO EM ACOES SELECTION	4.824.001,48	1,8851%	Enquadrado
ITAU OLIMPO FUNDO DE INVESTIMENTO EM COTAS DE FUNDOS DE INVESTIMENTO EM ACOES	4.749.656,74	1,8560%	Enquadrado
<b>Art. 10o, Inciso I</b>			

BRDESCO FUNDO DE INVESTIMENTO EM COTAS DE FUNDOS DE INVESTIMENTO MULTIMERCADO  
MACRO INSTITUCIONAL

9.179.985,08

3,5874%

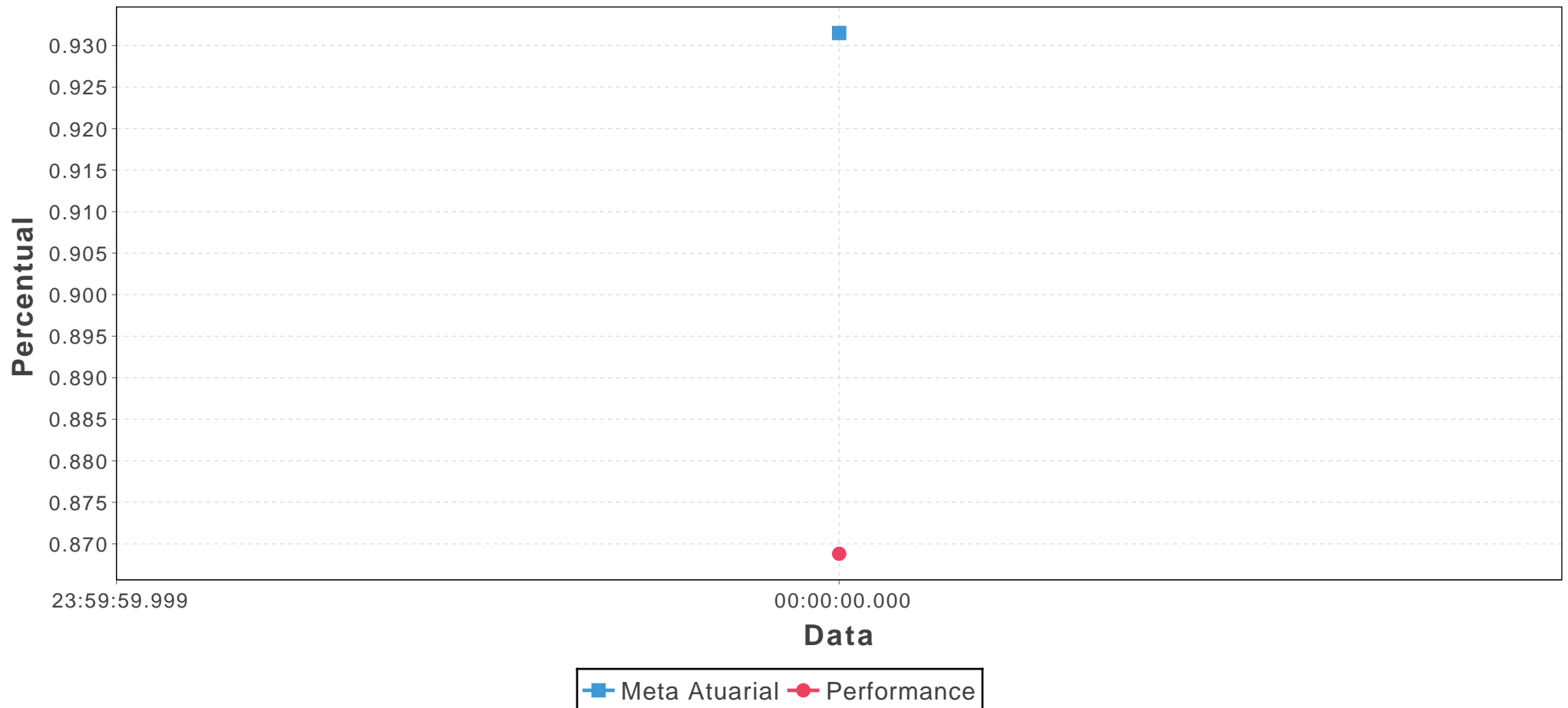
Enquadrado



## Performance e Meta Atuarial

	Fev/22	Mar/22	Abr/22	Mai/22	Jun/22	Jul/22	Ago/22	Set/22	Out/22	Nov/22	Dez/22	Jan/23	12 Meses	Acumulado 2023
PERFORMANCE GERAL	-	-	-	-	-	-	-	-	-	-	-	0,86%	0,86%	0,86%
PREVIDENCIÁRIO	-	-	-	-	-	-	-	-	-	-	-	0,86%	0,86%	0,86%
TAXA DE ADM	-	-	-	-	-	-	-	-	-	-	-	1,11%	1,11%	1,11%
(Fev/22 - Dez/22) IPCA + 4.90% (Jan/23 - Jan/23)	-	-	-	-	-	-	-	-	-	-	-	0,93%	0,93%	0,93%

## Performance e Meta Atuarial - Gráfico







**GESTORUM**
**Relatório - Gestor Um Consultoria Financeira - FUNDO DE PREVIDENCIA SOCIAL DO MUNICIPIO DE PIRAI - JAN/2023**

## Indicadores Carteira

	Fev/22	Mar/22	Abr/22	Mai/22	Jun/22	Jul/22	Ago/22	Set/22	Out/22	Nov/22	Dez/22	Jan/23
Volatilidade	-	-	-	-	-	-	-	-	-	-	-	0,25%
VaR	-	-	-	-	-	-	-	-	-	-	-	6,65%
Sharpe	-	-	-	-	-	-	-	-	-	-	-	-
Drawdown	-	-	-	-	-	-	-	-	-	-	-	-0,93%



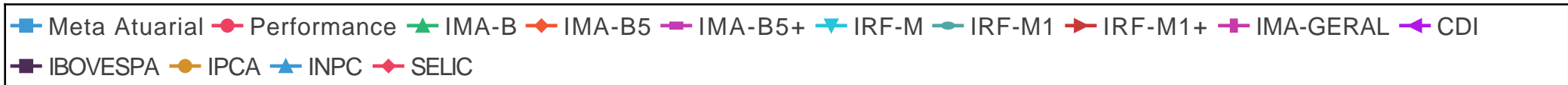
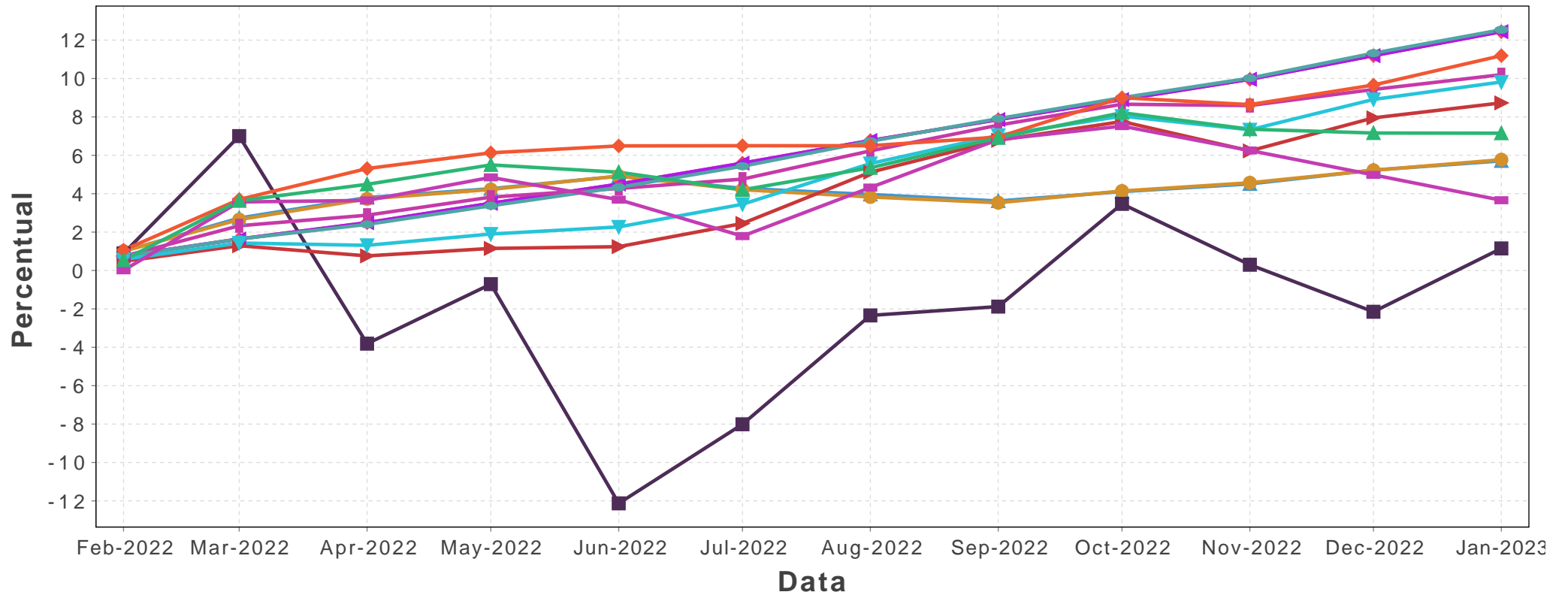
## Evolução Patrimonial



## Indicadores de Mercado

Benchmark	Fev/22	Mar/22	Abr/22	Mai/22	Jun/22	Jul/22	Ago/22	Set/22	Out/22	Nov/22	Dez/22	Jan/23	12 Meses	Acumulado 2023
IMA-B	0,54%	3,07%	0,83%	0,96%	-0,36%	-0,88%	1,10%	1,48%	1,23%	-0,79%	-0,19%	0,00%	7,15%	0,00%
IMA-B5	1,06%	2,61%	1,56%	0,78%	0,33%	0,01%	0,00%	0,42%	1,91%	-0,33%	0,94%	1,40%	11,19%	1,40%
IMA-B5+	0,01%	3,56%	0,08%	1,16%	-1,10%	-1,84%	2,49%	2,39%	0,65%	-1,18%	-1,19%	-1,26%	3,66%	-1,26%
IRF-M	0,58%	0,84%	-0,12%	0,58%	0,37%	1,15%	2,05%	1,40%	0,93%	-0,66%	1,48%	0,84%	9,82%	0,84%
IRF-M1	0,74%	0,89%	0,75%	0,95%	0,93%	1,05%	1,23%	1,11%	1,00%	0,94%	1,18%	1,10%	12,54%	1,10%
IRF-M1+	0,48%	0,81%	-0,53%	0,39%	0,09%	1,20%	2,60%	1,58%	0,92%	-1,42%	1,62%	0,72%	8,73%	0,72%
IMA-GERAL	0,74%	1,57%	0,54%	0,92%	0,43%	0,47%	1,40%	1,26%	1,01%	-0,06%	0,77%	0,70%	10,20%	0,70%
CDI	0,75%	0,88%	0,83%	0,99%	0,97%	1,03%	1,12%	1,02%	0,97%	0,97%	1,12%	1,12%	12,44%	1,12%
IBOVESPA	0,89%	6,06%	-10,10%	3,22%	-11,50%	4,69%	6,16%	0,47%	5,45%	-3,06%	-2,45%	3,37%	1,15%	3,37%
IPCA	1,01%	1,62%	1,06%	0,47%	0,67%	-0,68%	-0,36%	-0,29%	0,59%	0,41%	0,62%	0,53%	5,77%	0,53%
INPC	1,00%	1,71%	1,04%	0,45%	0,62%	-0,60%	-0,31%	-0,32%	0,47%	0,38%	0,69%	0,46%	5,71%	0,46%
SELIC	0,75%	0,88%	0,83%	0,99%	0,97%	1,03%	1,12%	1,02%	0,97%	0,97%	1,12%	1,12%	12,44%	1,12%

## Indicadores de Mercado - Visão Gráfica



## Rentabilidade Veículos da Carteira

Veículos de Investimento	CNPJ	Investimento (R\$)	Aplicação (R\$)	Resgate (R\$)	Mês (R\$)	Mês (%)	3 meses	6 meses	12 meses	Ano	Início OPMAX
CAIXA FI BRASIL IMA-B TIT PUBL RF LP	10.740.658/0001-93	36.037.783,32	0,00	0,00	-11.842,78	-0,03%	-	-	-	-0,03%	-0,03%
ITAU INSTITUCIONAL RENDA FIXA IMA-B FUNDO DE INVESTIMENTO EM COTAS DE FUNDOS DE INVESTIMENTO	10.474.513/0001-98	32.803.407,03	0,00	1.725.000,00	4.491,22	-0,02%	-	-	-	-0,02%	-0,02%
BRASESCO INSTITUCIONAL FIC FI RF IMA-B 5	20.216.216/0001-04	31.558.849,76	2.011.000,00	0,00	403.195,51	1,36%	-	-	-	1,36%	1,36%
CAIXA FIC BRASIL GESTAO ESTRATEGICA	23.215.097/0001-55	29.025.073,39	0,00	0,00	297.573,07	1,03%	-	-	-	1,03%	1,03%
ITAU INSTITUCIONAL RENDA FIXA IMA-B 5 FUNDO DE INVESTIMENTO EM COTAS DE FUNDOS DE INVESTIMENTO	09.093.819/0001-15	26.471.222,00	0,00	0,00	360.111,98	1,37%	-	-	-	1,37%	1,37%
PREVID RF IMA-B 5	03.543.447/0001-03	25.129.298,05	60.345,94	0,00	340.134,61	1,37%	-	-	-	1,37%	1,37%
FUNDO DE INVESTIMENTO CAIXA BRASIL IMA-B 5 TITULOS PUBLICOS RENDA FIXA LONGO PRAZO	11.060.913/0001-10	19.580.844,32	0,00	0,00	265.545,08	1,37%	-	-	-	1,37%	1,37%
BB PREVID IMA-B TP	07.442.078/0001-05	18.432.518,04	0,00	0,00	-1.937,67	-0,01%	-	-	-	-0,01%	-0,01%
ITAU INSTITUCIONAL ALOCACAO DINAMICA	21.838.150/0001-49	13.149.709,49	291.814,23	0,00	64.293,34	0,50%	-	-	-	0,50%	0,50%
BRASESCO FUNDO DE INVESTIMENTO EM COTAS DE FUNDOS DE INVESTIMENTO MULTIMERCADO MACRO	21.287.421/0001-15	9.179.985,08	0,00	0,00	87.980,63	0,96%	-	-	-	0,96%	0,96%
BRASESCO FUNDO DE INVESTIMENTO EM ACOES SELECTION	03.660.879/0001-96	4.824.001,48	0,00	0,00	182.246,35	3,92%	-	-	-	3,92%	3,92%
ITAU OLIMPO FUNDO DE INVESTIMENTO EM COTAS DE FUNDOS DE INVESTIMENTO EM ACOES	32.246.546/0001-13	4.749.656,74	0,00	0,00	175.644,85	3,84%	-	-	-	3,84%	3,84%
ITAU SOBERANO REFERENCIADO DI LP FI	06.175.696/0001-73	3.278.487,98	0,00	180.000,00	37.335,51	1,11%	-	-	-	1,11%	1,11%
FUNDO DE INVESTIMENTO EM DIREITOS CREDITORIOS - FIDC PREMIUM	06.018.364/0001-85	1.670.389,49	0,00	0,00	-5.719,99	-0,34%	-	-	-	-0,34%	-0,34%
FIDC MULTISSETORIAL MASTER III	12.138.813/0001-21	3.249,46	0,00	0,00	148,98	4,80%	-	-	-	4,80%	4,80%

## Disponibilidades Financeiras

Banco	Agência	Conta-Corrente	Valor Investido (R\$)
-------	---------	----------------	-----------------------



237 - BRADESCO S.A.	6798	2-7	17.826,57
341 - ITAU UNIBANCO S.A.	4840	12.843-5	71.217,78
341 - ITAU UNIBANCO S.A.	4840	15.119-7	147.477,12



## Indicadores Fundos Carteira

Fundo	CNPJ	Benchmark	Rent. Fundo 12m	Rent. Bench. 12m	Efetividade	Volatilidade	VaR	Sharpe	Drawdown
BB PREVID IMA-B TP	07.442.078/0001-05	IMA-B	6,90%	7,15%	96,48%	0,34%	8,98%	-0,98	-3,08%
BRDESCO FUNDO DE INVESTIMENTO EM ACOES SELECTION	03.660.879/0001-96	IBOVESPA	7,14%	1,14%	622,66%	1,30%	34,12%	-0,07	-19,26%
BRDESCO FUNDO DE INVESTIMENTO EM COTAS DE FUNDOS DE INVESTIMENTO MULTIMERCADO MACRO INSTITUCIONAL	21.287.421/0001-15	CDI	7,04%	12,38%	56,85%	0,03%	0,91%	0,39	-0,05%
BRDESCO INSTITUCIONAL FIC FI RF IMA-B 5	20.216.216/0001-04	IMA-B5	10,70%	11,18%	95,63%	0,16%	4,35%	-0,71	-1,33%
CAIXA FI BRASIL IMA-B TIT PUBL RF LP	10.740.658/0001-93	IMA-B	6,96%	7,15%	97,41%	0,34%	9,12%	-0,96	-3,16%
CAIXA FIC BRASIL GESTAO ESTRATEGICA	23.215.097/0001-55	Outros	11,10%	-	-	0,11%	2,92%	-0,86	-1,05%
FUNDO DE INVESTIMENTO CAIXA BRASIL IMA-B 5 TITULOS PUBLICOS RENDA FIXA LONGO PRAZO	11.060.913/0001-10	IMA-B5	11,07%	11,18%	98,98%	0,16%	4,30%	-0,59	-1,32%
ITAU INSTITUCIONAL ALOCACAO DINAMICA	21.838.150/0001-49	IPCA+6	7,80%	12,12%	64,41%	0,21%	5,51%	-1,35	-2,95%
ITAU INSTITUCIONAL RENDA FIXA IMA-B 5 FUNDO DE INVESTIMENTO EM COTAS DE FUNDOS DE INVESTIMENTO	09.093.819/0001-15	IMA-B5	11,00%	11,18%	98,31%	0,16%	4,32%	-0,61	-1,31%
ITAU INSTITUCIONAL RENDA FIXA IMA-B FUNDO DE INVESTIMENTO EM COTAS DE FUNDOS DE INVESTIMENTO	10.474.513/0001-98	IMA-B	5,57%	7,15%	77,85%	0,31%	8,31%	-0,23	-2,90%
ITAU OLIMPO FUNDO DE INVESTIMENTO EM COTAS DE FUNDOS DE INVESTIMENTO EM ACOES	32.246.546/0001-13	IBOVESPA	2,47%	1,14%	215,98%	1,43%	37,57%	0,00	-9,90%
ITAU SOBERANO REFERENCIADO DI LP FI	06.175.696/0001-73	CDI	12,75%	12,38%	103,02%	0,00%	0,11%	-1,76	0,00%
PREVID RF IMA-B 5	03.543.447/0001-03	IMA-B5	10,93%	11,18%	97,71%	0,16%	4,33%	-0,63	-1,33%

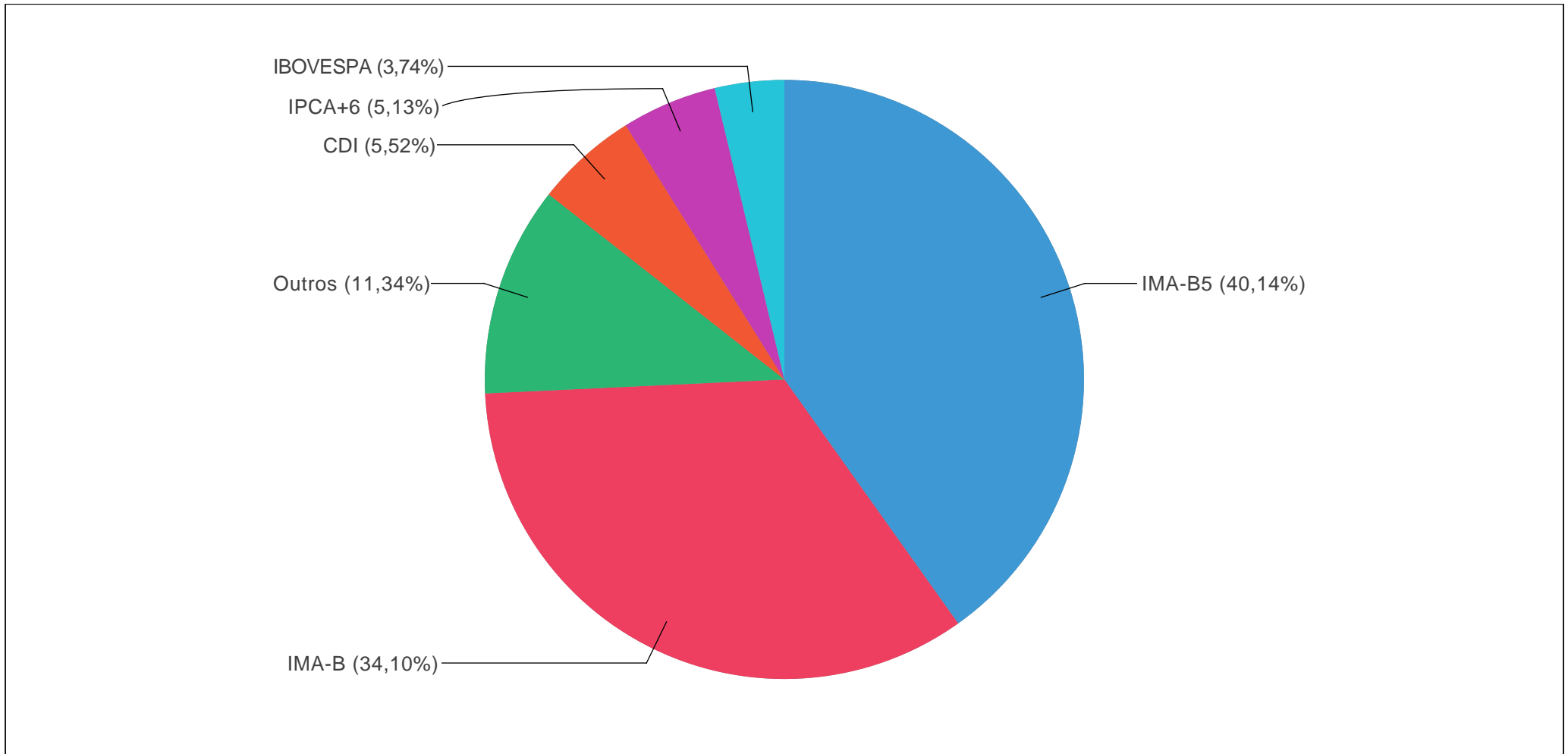


## Alocação por Benchmark

Nome	Descrição	Total em (R\$)	Percentual
IMA-B5	Índice de Mercado ANBIMA - NTN-B < 5 anos	102.740.214,13	40,14%
IMA-B	Índice de Mercado ANBIMA - NTN-B	87.273.708,39	34,10%
Outros	Outros	29.028.322,85	11,34%
CDI	Certificado de Depósito Interbancário	14.128.862,55	5,52%
IPCA+6	Índice Nacional de Preços ao Consumidor Amplo + 6	13.149.709,49	5,13%
IBOVESPA	Índice Bovespa	9.573.658,22	3,74%



**Alocação por Benchmark - Visão Gráfica**

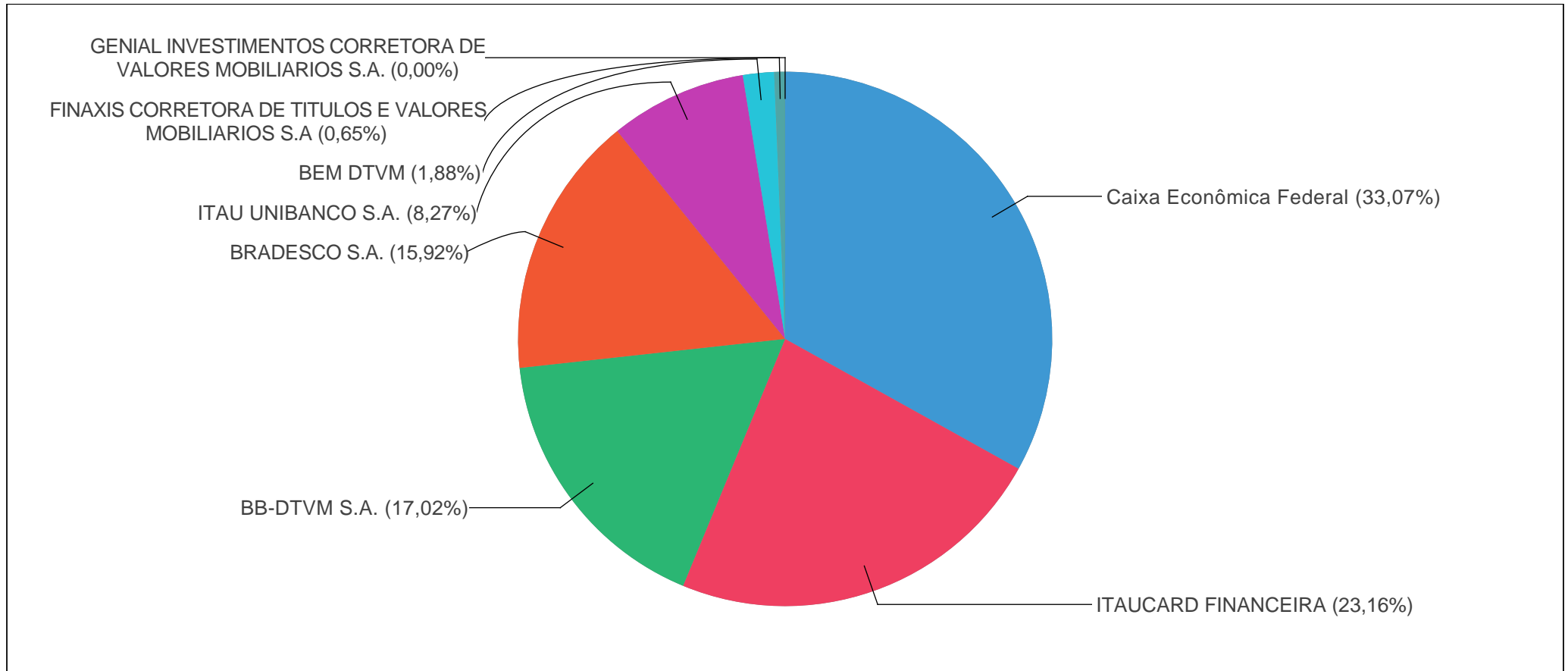


● IMA-B5 (40,14%) ● IMA-B (34,10%) ● Outros (11,34%) ● CDI (5,52%) ● IPCA+6 (5,13%) ● IBOVESPA (3,74%)

## Alocação por Administradora

Nome	CNPJ	Total em (R\$)	Percentual (%)
CAIXA ECONÔMICA FEDERAL	00.360.305/0001-04	84.643.701,03	33,07%
ITAUCARD FINANCEIRA	17.192.451/0001-70	59.274.629,03	23,16%
BB-DTVM S.A.	30.822.936/0001-69	43.561.816,09	17,02%
BRADESCO S.A.	60.746.948/0001-12	40.738.834,84	15,92%
ITAU UNIBANCO S.A.	60.701.190/0001-04	21.177.854,21	8,27%
BEM DTVM	00.066.670/0001-00	4.824.001,48	1,88%
FINAXIS CORRETORA DE TITULOS E VALORES MOBILIARIOS S.A	03.317.692/0001-94	1.670.389,49	0,65%
GENIAL INVESTIMENTOS CORRETORA DE VALORES MOBILIARIOS S.A.	27.652.684/0001-62	3.249,46	0,00%

**Alocação por Administradora - Visão Gráfica**



- Caixa Econômica Federal (33,07%) ● ITAUCARD FINANCEIRA (23,16%) ● BB-DTVM S.A. (17,02%) ● BRADESCO S.A. (15,92%)
- ITAU UNIBANCO S.A. (8,27%) ● BEM DTVM (1,88%) ● FINAXIS CORRETORA DE TITULOS E VALORES MOBILIARIOS S.A. (0,65%)
- GENIAL INVESTIMENTOS CORRETORA DE VALORES MOBILIARIOS S.A. (0,00%)

## Dados de Lâmina dos Fundos

Nome	CNPJ	Administrador	Cotização Aplicação	Cotização Resgate	Liquidação Resgate	Taxa Administração	Taxa Performance
BB PREVID IMA-B TP	07.442.078/0001-05	BB-DTVM S.A.	D+0	D+1	D+1	0,20%	Não há
BRADESCO FUNDO DE INVESTIMENTO EM ACOES SELECTION	03.660.879/0001-96	BEM DTVM	D+1	D+1	D+3	1,50%	Não há
BRADESCO FUNDO DE INVESTIMENTO EM COTAS DE FUNDOS DE INVESTIMENTO MULTIMERCADO MACRO INSTITUCIONAL	21.287.421/0001-15	BRADESCO S.A.	D+0	D+0	D+1	0,50%	Não há
BRADESCO INSTITUCIONAL FIC FI RF IMA-B 5	20.216.216/0001-04	BRADESCO S.A.	D+0	D+1	D+1	0,20%	Não há
CAIXA FI BRASIL IMA-B TIT PUBL RF LP	10.740.658/0001-93	Caixa Econômica Federal	D+0	D+0	D+0	0,20%	Não há
CAIXA FIC BRASIL GESTAO ESTRATEGICA	23.215.097/0001-55	Caixa Econômica Federal	D+0	D+0	D+0	0,40%	Não há
FIDC MULTISSETORIAL MASTER III	12.138.813/0001-21	GENIAL INVESTIMENTOS CORRETORA DE VALORES	D+0	D+0	D+0	Não há	Não há
FUNDO DE INVESTIMENTO CAIXA BRASIL IMA-B 5 TITULOS PUBLICOS RENDA FIXA LONGO PRAZO	11.060.913/0001-10	Caixa Econômica Federal	D+0	D+0	D+0	0,20%	Não há
FUNDO DE INVESTIMENTO EM DIREITOS CREDITORIOS - FIDC PREMIUM	06.018.364/0001-85	FINAXIS CORRETORA DE TITULOS E VALORES	D+0	D+0	D+0	0,15%	Não há
ITAU INSTITUCIONAL ALOCACAO DINAMICA	21.838.150/0001-49	ITAU UNIBANCO S.A.	D+0	D+0	D+1	0,40%	Não há
ITAU INSTITUCIONAL RENDA FIXA IMA-B 5 FUNDO DE INVESTIMENTO EM COTAS DE FUNDOS DE INVESTIMENTO	09.093.819/0001-15	ITAUCARD FINANCEIRA	D+0	D+0	D+1	0,18%	Não há
ITAU INSTITUCIONAL RENDA FIXA IMA-B FUNDO DE INVESTIMENTO EM COTAS DE FUNDOS DE INVESTIMENTO	10.474.513/0001-98	ITAUCARD FINANCEIRA	D+0	D+0	D+1	0,18%	Não há
ITAU OLIMPO FUNDO DE INVESTIMENTO EM COTAS DE FUNDOS DE INVESTIMENTO EM ACOES	32.246.546/0001-13	ITAU UNIBANCO S.A.	D+0	D+1	D+3	1,50%	Não há
ITAU SOBERANO REFERENCIADO DI LP FI	06.175.696/0001-73	ITAU UNIBANCO S.A.	D+0	D+0	D+0	0,15%	Não há
PREVID RF IMA-B 5	03.543.447/0001-03	BB-DTVM S.A.	D+0	D+1	D+1	0,20%	Não há



## Cenário Econômico

O primeiro mês de 2023 foi de resultados mistos entre os títulos de renda fixa, com a subida na curva de juros nos vértices de longo prazo, e os vértices curtos reduzindo prêmios de risco. A ancoragem das expectativas de curto prazo para a inflação, associada ao ruído político acerca do rumo da política fiscal de longo prazo, contribuiu para a maior “inclinação” na ETTJ. Na renda variável, o bom humor das bolsas americanas, que subiram fortemente no mês, contagiou a bolsa brasileira, que foi pouco afetada por questões políticas em virtude do recesso parlamentar.

A sinalização de redução no ritmo de aumento de juros do Federal Reserve deu fôlego importante para as ações negociadas nas bolsas norte-americanas, com o S&P500 registrando alta de 6,20%. A expectativa majoritária do mercado financeiro, em parte direcionadas pelo próprio banco central do país, de que a inflação dos EUA dará sinais de maior recuo no médio prazo, abriu a possibilidade de relaxamento no ritmo do aperto monetário em vigor há vários meses. Na China, o fim da política de covid-zero ocasionou um impulsionamento nos preços internacionais de commodities, contribuindo para o bom desempenho da bolsa brasileira – bastante correlacionada aos preços destes produtos –, que subiu 3,37% em janeiro.

No ambiente econômico doméstico, destaca-se o resultado da inflação no mês de janeiro, com avanço de 0,53% do IPCA, pouco abaixo do consenso do mercado. A desinflação (crescimento menor da inflação) dos produtos livres (aqueles que não são administrados pelo governo) foi a principal responsável pelo índice mais bem comportado. No entanto, alguns riscos permanecem latentes no médio prazo, como o retorno da tributação em produtos de preços administrados, especialmente a gasolina, cuja desoneração vigente está prevista até final de fevereiro. Além disto, acirrou-se no início de fevereiro um debate acerca do comportamento da política monetária praticada pelo Banco Central, com críticas do presidente Lula e de alguns membros da equipe econômica acerca dos efeitos perniciosos do atual patamar da taxa SELIC sobre a atividade econômica. A perspectiva de haver uma inflexão na SELIC em decorrência de pressões políticas elevou as expectativas dos juros futuros, prejudicando os preços dos títulos de longo prazo.

O IMA Geral registrou variação mensal de 0,70%, em janeiro, puxado pela parcela de curto prazo do índice. Entre os subíndices, o destaque positivo foi o IMA-B5, que apresentou retorno de 1,40% no período. Entretanto, o IMA-B5+ recuou 1,26% no mês, sendo que toda a queda ocorreu entre os dias 20 e 31 de janeiro. O IMA-B obteve rendimento praticamente nulo no mesmo período. Entre os prefixados, o índice de curto prazo IRF-M1 foi o que obteve maior rendimento, com 1,10% de crescimento no mês. O IRF-M e IRF-M1+, no entanto, cresceram consideravelmente, com 0,84% e 0,72% de crescimento no mês respectivamente. O CDI, índice de prazo mais curto, apresentou variação de 1,12%, e deverá seguir apresentando bons rendimentos no médio prazo.

Os ruídos sobre o rumo da política monetária e as tentativas de interferência política, além de uma possível modificação na meta de inflação de 2023, podem trazer volatilidade nas partes média e longa da curva de juros. No entanto, o que vai prevalecer em horizontes de tempo maiores nas carteiras de investimentos sempre será o posicionamento mais duradouro, isto é, a manutenção de posições apesar das oscilações passageiras.



## Comentário da Consultoria

A carteira do RPPS de Pirai rendeu 0,86% no mês de janeiro/23, ante uma meta atuarial de 0,93% (IPCA + 4,90%). A combinação de cenário externo favorável, que impulsionou o mercado de renda variável; e de inflação mensal abaixo das expectativas de mercado, reduzindo os prêmios de risco de títulos públicos de curto prazo, permitiu que a carteira obtivesse bom rendimento em janeiro. O IMA-B5 foi o destaque positivo, com 1,40% de crescimento mensal. O CDI e o IRF-M1 vêm em seguida, com 1,12% e 1,10% de crescimento respectivamente. Os últimos dias de janeiro, em decorrência do acirramento do debate político acerca do atual patamar da SELIC, foram de alta volatilidade, trazendo o IMA-B5+ para o campo negativo, com queda -1,26% no mês. O IMA-B, por consequência, obteve rendimento de 0,00% no mesmo período. O IPCA de 0,53% contribuiu para a meta atuarial em patamar mais baixo do que a do mês de dezembro/22.

A distribuição dos recursos do RPPS está consolidada em 4 índices de renda fixa e 1 de renda variável, dos quais o índice IMA-B5 representa 40% dos recursos, e o IMA-B representa 39%. O restante está distribuído, em ordem decrescente de participação, entre os índices IMA-Geral (11%), CDI (6%) e IBOV (4%). O IMA-B5 e o IBOV foram os índices que mais contribuíram para o rendimento no mês analisado.

Os recursos estão razoavelmente distribuídos em índices de renda fixa e variável, sendo recomendadas alterações no curto prazo, no intuito de reequilibrar a relação risco-retorno. Recomenda-se a diminuição nos índices IMA-B5 e IMA-B até 15% cada, realocando os recursos em CDI (30%), IDKA IPCA 2A (20%) e IRF-M1 (10%). Os recursos novos podem ser alocados também em CDI.

OBS: os fundos fechados que possuem benchmark indicado neste relatório como “IPCA +6%” ou “Outros” foram contabilizados, para fins de análise, como IMA-B, devido às características agregadas dos títulos que os compõem. Caso não possua em carteira nenhum ativo com as características descritas acima, favor desconsiderar.

OBS2: os fundos de renda fixa de gestão ativa foram considerados como de benchmark IMA-Geral, tendo em vista o agregado de suas estratégias de alocação.

## Resumo Fundos de Investimento do Mercado

Fundo	CNPJ	Benchmark	Rentabilidade Mês	Rentabilidade Ano
<b>BANCO BRADESCO SA</b>				
BRADESCO INSTITUCIONAL FICFI RF IMA-B TIT PUBLICOS	10.986.880/0001-70	IMA-B	-0,02%	-0,02%
BRADESCO INSTITUCIONAL FIC FI RENDA FIXA IMA-B	08.702.798/0001-25	IMA-B	0,01%	0,01%
BRADESCO F.I. REFERENCIADO DI PREMIUM	03.399.411/0001-90	CDI	1,12%	1,12%
BRADESCO FIA IBOVESPA PLUS	03.394.711/0001-86	IBOVESPA	3,39%	3,39%
BRADESCO INSTITUCIONAL FIC FI RF IMA-B 5	20.216.216/0001-04	IMA-B5	1,36%	1,36%
BRADESCO FI RF IRF-M 1 TITULOS PUBLICOS	11.484.558/0001-06	IRF-M1	1,08%	1,08%
BRADESCO FI RF MAXI PODER PUBLICO	08.246.263/0001-97	CDI	1,05%	1,05%
BRADESCO FIC DE FI REF DI SPECIAL	60.906.179/0001-72	CDI	1,09%	1,09%
BRADESCO FUNDO DE INVESTIMENTO RENDA FIXA IDKA PRE 2	24.022.566/0001-82	IDKA IPCA 2A	0,75%	0,75%
BRADESCO FUNDO DE INVESTIMENTO EM COTAS DE FUNDOS DE INVESTIMENTO MULTIMERCADO MACRO INSTITUCIONAL	21.287.421/0001-15	CDI	0,96%	0,96%
BRADESCO FUNDO DE INVESTIMENTO EM COTAS DE FUNDOS DE INVESTIMENTO RENDA FIXA ALOCACAO DINAMICA	28.515.874/0001-09	IPCA	0,56%	0,56%
BRADESCO FUNDO DE INVESTIMENTO EM COTAS DE FUNDOS DE INVESTIMENTO RENDA FIXA CURTO PRAZO PODER PUBLICO	13.397.466/0001-14	CDI	0,92%	0,92%
BRADESCO FUNDO DE INVESTIMENTO MULTIMERCADO SEP 500 MAIS	18.079.540/0001-78	S&P500	6,42%	6,42%
BRADESCO FUNDO DE INVESTIMENTO EM COTAS DE FUNDOS DE INVESTIMENTO EM ACOES ESTRATEGIA DIVIDENDOS	32.312.071/0001-16	IDIV	2,97%	2,97%
<b>CAIXA ECONOMICA FEDERAL</b>				
CAIXA FI BRASIL IMA-B TIT PUBL RF LP	10.740.658/0001-93	IMA-B	-0,03%	-0,03%
FUNDO DE INVESTIMENTO CAIXA BRASIL IMA-B 5 TITULOS PUBLICOS RENDA FIXA LONGO PRAZO	11.060.913/0001-10	IMA-B5	1,37%	1,37%
CAIXA FI BRASIL REF. DI LONGO PRAZO	03.737.206/0001-97	CDI	1,09%	1,09%



FIC ACOES VALOR DIVIDENDOS RPPS	15.154.441/0001-15	IDIV	3,52%	3,52%
CAIXA FI BRASIL IRF-M 1 TP RF	10.740.670/0001-06	IRF-M1	1,12%	1,12%
FI BRASIL 2024 I TP RF	18.598.288/0001-03	IMA-B	1,38%	1,38%
CAIXA FI BRASIL IDKA IPCA 2A RF LP	14.386.926/0001-71	IDKA IPCA 2A	1,40%	1,40%
CAIXA FI BRASIL DISPONIBILIDADES RF	14.508.643/0001-55	CDI	0,96%	0,96%
CAIXA BRASIL IPCA XVI RENDA FIXA CREDITO PRIVADO	21.918.896/0001-62	IPCA+6	1,35%	1,35%
CAIXA FIC ACOES VALOR RPPS	14.507.699/0001-95	SMLL	3,17%	3,17%
FUNDO DE INVESTIMENTO EM COTAS DE FUNDOS DE INVESTIMENTO CAIXA NOVO BRASIL IMA-B RENDA FIXA LP	10.646.895/0001-90	IMA-B	-0,09%	-0,09%
FI BRASIL 2030 I TP RF	18.598.042/0001-31	IPCA+6	1,21%	1,21%
CAIXA FI BRASIL TITULOS PUBLICOS RF	05.164.356/0001-84	CDI	1,11%	1,11%
CAIXA FI ACOES Brasil IBX-50	03.737.217/0001-77	IBX 50	4,78%	4,78%
FUNDO DE INVESTIMENTO CAIXA BRASIL IMA GERAL TITULOS PUBLICOS RENDA FIXA LONGO PRAZO	11.061.217/0001-28	IMA-GERAL	0,68%	0,68%
CAIXA RS TITULOS PUBLICOS FI RENDA FIXA LP	05.164.364/0001-20	CDI	1,11%	1,11%
CAIXA ALIANCA TITULOS PUBLICOS FI RENDA FIXA	05.164.358/0001-73	CDI	1,10%	1,10%
CAIXA BRASIL 2024 II TITULOS PUBLICOS FI RENDA FIXA	18.598.088/0001-50	IPCA+6	1,20%	1,20%
FI CAIXA BRASIL IMA B5+ TP RF LP	10.577.503/0001-88	IMA-B5+	-1,27%	-1,27%
FI CAIXA BRASIL IRF-M 1+ TP RF LP	10.577.519/0001-90	IRF-M1+	0,73%	0,73%
FUNDO DE INVESTIMENTO CAIXA BRASIL IRF-M TITULOS PUBLICOS RENDA FIXA LONGO PRAZO	14.508.605/0001-00	IRF-M	0,87%	0,87%
CAIXA BRASIL 2024 III TITULOS PUBLICOS FI RENDA FIXA	19.769.135/0001-44	IMA-B	1,38%	1,38%
CAIXA BRASIL 2030 II TITULOS PUBLICOS FI RENDA FIXA	19.769.046/0001-06	IMA-B	0,28%	0,28%
CAIXA BRASIL 2024 IV TITULOS PUBLICOS FI RENDA FIXA	20.139.595/0001-78	IMA-B	1,38%	1,38%
FI BRASIL 2030 III TP RF	20.139.534/0001-00	IMA-B	0,27%	0,27%
CAIXA BRASIL 2024 V TITULOS PUBLICOS FI RENDA FIXA	19.768.682/0001-05	IMA-B	1,38%	1,38%





FUNDO DE INVESTIMENTO EM ACOES CAIXA BRASIL IBOVESPA	13.058.816/0001-18	IBOVESPA	3,29%	3,29%
CAIXA BRASIL ETF IBOVESPA FI ACOES	15.154.236/0001-50	IBOVESPA	3,15%	3,15%
CAIXA CONSTRUCAO CIVIL FI ACOES	10.551.375/0001-01	Outros	5,86%	5,86%
CAIXA INFRAESTRUTURA FI ACOES	10.551.382/0001-03	Outros	4,01%	4,01%
CAIXA PETROBRAS FI ACOES	03.914.671/0001-56	PETRO	4,75%	4,75%
CAIXA VALE DO RIO DOCE FI ACOES	04.885.820/0001-69	VALE	6,11%	6,11%
CAIXA DIVIDENDOS FI ACOES	05.900.798/0001-41	IDIV	5,68%	5,68%
CAIXA INSTITUCIONAL BDR NIVEL I FI ACOES	17.502.937/0001-68	BDR-X	4,31%	4,31%
CAIXA CONSUMO FI ACOES	10.577.512/0001-79	ICON	2,68%	2,68%
FUNDO DE INVESTIMENTO EM COTAS DE FUNDOS DE INVESTIMENTO CAIXA PRATICO RENDA FIXA CURTO PRAZO	00.834.074/0001-23	CDI	0,88%	0,88%
CAIXA FI JUROS E MOEDAS MULTIMERCADO LP	14.120.520/0001-42	Outros	1,09%	1,09%
CAIXA FI ACOES SMALL CAPS ATIVO	15.154.220/0001-47	SMLL	3,30%	3,30%
CAIXA FIC BRASIL GESTAO ESTRATEGICA	23.215.097/0001-55	Outros	1,03%	1,03%
FUNDO DE INVESTIMENTO CAIXA BRASIL MATRIZ RENDA FIXA	23.215.008/0001-70	CDI	1,09%	1,09%
FUNDO DE INVESTIMENTO CAIXA MULTIMERCADO RV 30 LONGO PRAZO	03.737.188/0001-43	Outros	1,71%	1,71%
FUNDO DE INVESTIMENTO EM COTAS DE FUNDOS DE INVESTIMENTO CAIXA FACIL RENDA FIXA SIMPLES	05.114.716/0001-33	CDI	0,95%	0,95%
FUNDO DE INVESTIMENTO EM COTAS DE FUNDOS DE INVESTIMENTO CAIXA ALOCACAO MACRO MULTIMERCADO LONGO PRAZO	08.070.841/0001-87	CDI	1,20%	1,20%
FUNDO DE INVEST EM COTAS DE FUNDO DE INVEST CAIXA BRASIL ESTRATEGIA LIVRE MULTIMERCADO LONGO PRAZO	34.660.276/0001-18	Outros	1,12%	1,12%
FUNDO DE INVESTIMENTO EM COTAS DE FUNDOS DE INVESTIMENTO DE ACOES CAIXA BRASIL ACOES LIVRE	30.068.169/0001-44	IBOVESPA	3,30%	3,30%
FUNDO DE INVESTIMENTO EM COTAS DE FUNDOS DE INVESTIMENTO DE ACOES CAIXA ACOES MULTIGESTOR	30.068.224/0001-04	IBOVESPA	3,51%	3,51%
CAIXA FIC BRASIL RF ATIVA LP	35.536.532/0001-22	IPCA	0,98%	0,98%
FUNDO DE INVESTIMENTO CAIXA BOLSA AMERICANA MULTIMERCADO LONGO PRAZO	30.036.235/0001-02	Outros	6,52%	6,52%
FUNDO DE INVEST EM COTAS DE FUNDOS DE INVEST CAIXA HEDGE MULTIMERCADO LONGO PRAZO	30.068.135/0001-50	Outros	0,34%	0,34%


**GESTORUM**
**Relatório - Gestor Um Consultoria Financeira - FUNDO DE PREVIDENCIA SOCIAL DO MUNICIPIO DE PIRAI - JAN/2023**

FUNDO DE INVESTIMENTO EM COTAS DE FUNDOS DE INVESTIMENTO CAIXA APORTE IMEDIATO 337 RENDA FIXA LONGO PRAZO	30.068.060/0001-07	Outros	4,77%	4,77%
FUNDO DE INVESTIMENTO CAIXA INDEXA SHORT DOLAR MULT LONGO PRAZO	29.157.511/0001-01	Outros	5,62%	5,62%
FUNDO DE INVESTIMENTO EM COTAS DE FUNDOS DE INVESTIMENTO CAIXA MULTIMERCADO MULTIGESTOR GLOBAL EQUITIES INVESTIMENTO NO EXTERIOR	39.528.038/0001-77	Outros	2,75%	2,75%
FUNDO DE INVESTIMENTO EM ACOES CAIXA INDEXA SETOR FINANCEIRO	40.209.029/0001-00	Outros	1,50%	1,50%
FUNDO DE INVESTIMENTO EM ACOES CAIXA IBOVESPA ATIVO	08.046.355/0001-23	IBOVESPA	4,67%	4,67%
CAIXA BRASIL 2023 TITULOS PUBLICOS RENDA FIXA	44.683.378/0001-02	IPCA+5	1,49%	1,49%
FUNDO DE INVESTIMENTO EM COTAS DE FUNDOS DE INVESTIMENTO CAIXA CAPITAL PROTEGIDO BOLSA DE VALORES IV MULTIMERCADO	44.683.343/0001-73	IBOVESPA	1,72%	1,72%
FIA ELETROBRAS	45.443.475/0001-90	IBOVESPA	-3,51%	-3,51%
FI BRASIL 2027 TP RF	45.443.514/0001-50	IPCA+5	1,19%	1,19%
FUNDO DE INVESTIMENTO EM COTAS DE FUNDOS DE INVESTIMENTO CAIXA APORTE IMEDIATO 479 RENDA FIXA LONGO PRAZO	42.229.068/0001-97	Outros	-0,34%	-0,34%
FUNDO DE INVESTIMENTO EM COTAS DE FUNDOS DE INVESTIMENTO CAIXA APORTE IMEDIATO 497 RENDA FIXA LONGO PRAZO	45.443.651/0001-94	Outros	1,58%	1,58%
<b>BANCO SANTANDER (BRASIL) S.A.</b>				
IMA-B INST TIT PUB RF LP	14.504.578/0001-90	IMA-B	-0,03%	-0,03%
SANTANDER CORPORATE DI	03.069.104/0001-40	CDI	1,11%	1,11%
SELECAO TOP ACOES	02.436.763/0001-05	IBOVESPA	4,57%	4,57%
SANTANDER RENDA FIXA IMA-B 5 PREMIUM FUNDO DE INVESTIMENTO EM COTAS DE FUNDOS DE INVESTIMENTOS	13.455.117/0001-01	IMA-B5	1,37%	1,37%
SANTANDER RENDA FIXA REFERENCIADO DI INSTITUCIONAL PREMIUM FUNDO DE INVESTIMENTO EM COTAS DE FUNDOS DE INVESTIMENTO	02.224.354/0001-45	CDI	1,04%	1,04%
FI IRF-M 1 TITULOS PUB RF	10.979.025/0001-32	IRF-M1	1,09%	1,09%
SANTANDER RENDA FIXA ATIVO FIC FI	26.507.132/0001-06	Outros	0,93%	0,93%
SANTANDER GLOBAL EQUITIES DOLAR MASTER MULTIMERCADO INVESTIMENTO NO EXTERIOR FUNDO DE INVESTIMENTO	17.804.792/0001-50	Outros	1,91%	1,91%
SANTANDER RENDA FIXA REFERENCIADO DI TITULOS PUBLICOS PREMIUM FIC FI	09.577.447/0001-00	CDI	1,11%	1,11%
<b>BB GESTAO DE RECURSOS - DISTRIBUIDORA DE TITULOS E VALORES MOBILIARIOS S.A.</b>				
BB PREVID RF IDKA 2	13.322.205/0001-35	IDKA IPCA 2A	1,43%	1,43%



BB PREVID RF IMAB 5+	13.327.340/0001-73	IMA-B5+	-1,26%	-1,26%
BB PREVID RF IMA-B	07.861.554/0001-22	IMA-B	-0,04%	-0,04%
BB PREVID RF PERFIL	13.077.418/0001-49	CDI	1,12%	1,12%
BB PREV TP IPCA III	19.303.795/0001-35	IPCA+6	1,38%	1,38%
BB PREVID IMA-B TP	07.442.078/0001-05	IMA-B	-0,01%	-0,01%
BB PREVID RF IRF-M1	11.328.882/0001-35	IRF-M1	1,05%	1,05%
PREVID RF IMA-B 5	03.543.447/0001-03	IMA-B5	1,37%	1,37%
BB PREVID RF FLUXO	13.077.415/0001-05	CDI	1,03%	1,03%
BB PREV TP IPCA	15.486.093/0001-83	IPCA+6	1,50%	1,50%
BB PREVID TP IPCA I	19.303.793/0001-46	IPCA+6	1,10%	1,10%
BB ACOES DIVIDENDOS	05.100.191/0001-87	IDIV	3,72%	3,72%
BB PREVID ACOES GOV.	10.418.335/0001-88	IGC	3,62%	3,62%
BB PREVID RF IRF-M	07.111.384/0001-69	IRF-M	0,81%	0,81%
BB PREV TP VII	19.523.305/0001-06	IMA-B	1,10%	1,10%
BB PREVID ACOES ALOC	18.270.783/0001-99	IBOVESPA	3,32%	3,32%
BB ACOES CONSUMO	08.973.942/0001-68	ICON	3,15%	3,15%
BB PREV IMA GERAL EX	14.964.240/0001-10	IMA-GERAL ex-C	0,71%	0,71%
BB ACOES TECNOLOGIA FI	01.578.474/0001-88	Outros	7,61%	7,61%
BB ACOES ENERGIA	02.020.528/0001-58	Outros	-0,02%	-0,02%
BB INSTITUCIONAL FI RENDA FIXA	02.296.928/0001-90	CDI	0,81%	0,81%
S PUBLICO SUPREMO	04.288.966/0001-27	CDI	0,95%	0,95%
BB ACOES VALE DO RIO DOCE FI	04.881.682/0001-40	Outros	6,10%	6,10%
BB ACOES SMALL CAPS	05.100.221/0001-55	SMLL	2,80%	2,80%


**GESTORUM**
**Relatório - Gestor Um Consultoria Financeira - FUNDO DE PREVIDENCIA SOCIAL DO MUNICIPIO DE PIRAI - JAN/2023**

BB ACOES SETOR FINAN	08.973.948/0001-35	Outros	1,43%	1,43%
BB PREVID MULTIMERC	10.418.362/0001-50	CDI	1,16%	1,16%
BB PREVID IPCA III	14.091.645/0001-91	IPCA+6	1,33%	1,33%
BB PREV TP IPCA V FI	19.515.016/0001-65	IPCA+6	1,49%	1,49%
BB PREV TP IPCA VI	19.523.306/0001-50	IMA-B	1,38%	1,38%
BB PREVID RF TP X	20.734.931/0001-20	IMA-B	1,38%	1,38%
BB PREVID RF TP XI	24.117.278/0001-01	Outros	1,09%	1,09%
BB RENDA FIXA CURTO PRAZO DIFERENCIADO SETOR PUBLICO FUNDO DE INVESTIMENTO EM COTAS DE FUNDOS DE INVESTIMENTO	07.214.377/0001-92	Outros	1,06%	1,06%
BB PREVIDENCIARIO RENDA FIXA IRF-M 1 + FUNDO DE INVESTIMENTO	32.161.826/0001-29	IRF-M1+	0,66%	0,66%
BB ACOES VALOR FUNDO DE INVESTIMENTO EM COTAS DE FUNDOS DE INVESTIMENTO EM ACOES	29.258.294/0001-38	IBOVESPA	3,33%	3,33%
BB MULTIMERCADO LP JUROS E MOEDAS FUNDO DE INVESTIMENTO EM COTAS DE FUNDOS DE INVESTIMENTO	06.015.368/0001-00	CDI	0,91%	0,91%
BB ACOES RETORNO TOTAL FUNDO DE INVESTIMENTO EM COTAS DE FUNDOS DE INVESTIMENTO	09.005.805/0001-00	Outros	6,68%	6,68%
BB ACOES IBOVESPA ATIVO FUNDO DE INVESTIMENTO EM COTAS DE FUNDOS DE INVESTIMENTO	00.822.059/0001-65	IBOVESPA	3,59%	3,59%
BB PREVIDENCIARIO RENDA FIXA ALOCAÇÃO ATIVA RETORNO TOTAL FUNDO DE INVESTIMENTO EM COTAS DE FUNDOS DE INVESTIMENTO	35.292.588/0001-89	IPCA	0,64%	0,64%
BB ACOES BOLSA AMERICANA FUNDO DE INVESTIMENTO EM ACOES	36.178.569/0001-99	Outros	5,92%	5,92%
BB PREVIDENCIARIO MULTIMERCADO ALOCAÇÃO FUNDO DE INVESTIMENTO	35.292.597/0001-70	CDI	1,20%	1,20%
BB ACOES US BIOTECH BDR NIVEL I FUNDO DE INVESTIMENTO EM COTAS DE FUNDOS DE INVESTIMENTO	38.110.562/0001-60	Outros	0,41%	0,41%
BB ACOES NORDEA GLOBAL CLIMATE AND ENVIRONMENT INVESTIMENTO NO EXTERIOR FUNDO DE INVESTIMENTO	28.578.936/0001-13	Outros	0,94%	0,94%
BB ACOES ESG GLOBAIS FUNDO DE INVESTIMENTO EM COTAS DE FUNDOS DE INVESTIMENTO EM ACOES - BDR NIVEL I	22.632.237/0001-28	Outros	1,88%	1,88%
BB ACOES QUANTITATIVO FUNDO DE INVESTIMENTO EM COTAS DE FUNDOS DE INVESTIMENTO	07.882.792/0001-14	IBOVESPA	4,45%	4,45%
BB ACOES AGRO FUNDO DE INVESTIMENTO EM COTAS DE FUNDOS DE INVESTIMENTO	40.054.357/0001-77	Outros	0,86%	0,86%
BB ACOES BOLSAS EUROPEIAS FUNDO DE INVESTIMENTO EM COTAS DE FUNDOS DE INVESTIMENTO EM ACOES - BDR ETF NIVEL I	38.236.242/0001-51	Outros	8,64%	8,64%
BB ACOES BOLSAS GLOBAIS ATIVO FUNDO DE INVESTIMENTO EM COTAS DE FUNDOS DE INVESTIMENTO EM ACOES - BDR ETF NIVEL I	39.255.695/0001-98	Outros	6,80%	6,80%

BB ACOES DIVIDENDOS MIDCAPS FUNDO DE INVESTIMENTO EM COTAS DE FUNDOS DE INVESTIMENTO	14.213.331/0001-14	IBOVESPA	5,12%	5,12%
BB ACOES ESG FUNDO DE INVESTIMENTO EM ACOES - BDR NIVEL I	21.470.644/0001-13	IBOVESPA	1,97%	1,97%
BB PREVIDENCIARIO RENDA FIXA TITULOS PUBLICOS XXI FUNDO DE INVESTIMENTO	44.345.590/0001-60	IPCA+5	1,38%	1,38%
BB RENDA FIXA ATIVA PLUS LONGO PRAZO FUNDO DE INVESTIMENTO EM COTAS DE FUNDOS DE INVESTIMENTO	44.345.473/0001-04	CDI	1,10%	1,10%
BB PREVIDENCIARIO RENDA FIXA TITULOS PUBLICOS VERTICE 2027 FUNDO DE INVESTIMENTO	46.134.096/0001-81	IPCA+5	1,19%	1,19%
BB PREVIDENCIARIO RENDA FIXA TITULOS PUBLICOS VERTICE 2030 FUNDO DE INVESTIMENTO	46.134.117/0001-69	Outros	0,28%	0,28%
BB RENDA FIXA CURTO PRAZO AUTOMATICO FUNDO DE INVESTIMENTO EM COTAS DE FUNDOS DE INVESTIMENTO	42.592.315/0001-15	CDI	0,89%	0,89%
BB ACOES EXPORTACAO FUNDO DE INVESTIMENTO EM COTAS DE FUNDOS DE INVESTIMENTO	05.100.213/0001-09	Outros	5,66%	5,66%
BB ACOES SIDERURGIA FUNDO DE INVESTIMENTO EM COTAS DE FUNDOS DE INVESTIMENTO	08.973.951/0001-59	Outros	12,58%	12,58%
<b>ITAU UNIBANCO S.A.</b>				
ITAU RPI ACOES IBOVESPA ATIVO FI	08.817.414/0001-10	IBOVESPA	3,35%	3,35%
ITAU SOBERANO REFERENCIADO DI LP FI	06.175.696/0001-73	CDI	1,11%	1,11%
ITAU INSTITUCIONAL REFERENCIADO DI FI	00.832.435/0001-00	CDI	1,13%	1,13%
ITAU INSTITUCIONAL RENDA FIXA IRF-M 1 FUNDO DE INVESTIMENTO	08.703.063/0001-16	IRF-M1	1,07%	1,07%
ITAU INVESTMENT GRADE RF CP FICFI	09.093.883/0001-04	CDI	1,17%	1,17%
ITAU INSTITUCIONAL ALOCACAO DINAMICA	21.838.150/0001-49	IPCA+6	0,50%	0,50%
ITAU PRIVATE MULTIMERCADO SEP500 BRL FUNDO DE INVESTIMENTO EM COTAS DE FUNDOS DE INVESTIMENTO	26.269.692/0001-61	S&P500	6,48%	6,48%
ITAU ACOES MOMENTO 30 II FUNDO DE INVESTIMENTO EM COTAS DE FUNDOS DE INVESTIMENTO	42.318.981/0001-60	IBOVESPA	4,08%	4,08%
ITAU INSTITUCIONAL OPTIMUS RENDA FIXA LONGO PRAZO FUNDO DE INVESTIMENTO EM COTAS DE FUNDOS DE INVESTIMENTO	40.635.061/0001-40	CDI	1,09%	1,09%
ITAU INSTITUCIONAL GLOBAL DINAMICO RENDA FIXA LONGO PRAZO FUNDO DE INVESTIMENTO EM COTAS DE FUNDOS DE INVESTIMENTO	32.972.942/0001-28	CDI	1,03%	1,03%
ITAU HIGH GRADE PLUS RENDA FIXA CREDITO PRIVADO FUNDO DE INVESTIMENTO EM COTAS DE FUNDOS DE INVESTIMENTO	23.731.523/0001-03	CDI	1,14%	1,14%
ITAU OLIMPO FUNDO DE INVESTIMENTO EM COTAS DE FUNDOS DE INVESTIMENTO EM ACOES	32.246.546/0001-13	IBOVESPA	3,84%	3,84%

**JS ADMINISTRACAO DE RECURSOS S/A**


**GESTORUM**
**Relatório - Gestor Um Consultoria Financeira - FUNDO DE PREVIDENCIA SOCIAL DO MUNICIPIO DE PIRAI - JAN/2023**

SAFRA SOBER REG PROPRIO FIC FI REF DI	10.347.195/0001-02	CDI	1,10%	1,10%
<b>BTG PACTUAL SERVICOS FINANCEIROS S.A. DISTRIBUIDORA DE TITULOS E VALORES MOBILIARIOS</b>				
SOMMA BRASIL FIA	14.550.994/0001-24	IBOVESPA	3,71%	3,71%
<b>BRAM - BRADESCO ASSET MANAGEMENT S.A. DISTRIBUIDORA DE TITULOS E VALORES MOBILIARIOS</b>				
BRADESCO FUNDO DE INVESTIMENTO EM ACOES MID SMALL CAPS	06.988.623/0001-09	IBOVESPA	3,34%	3,34%
<b>BANCO ITAUCARD S.A.</b>				
ITAU INSTITUCIONAL RENDA FIXA IMA-B FUNDO DE INVESTIMENTO EM COTAS DE FUNDOS DE INVESTIMENTO	10.474.513/0001-98	IMA-B	-0,02%	-0,02%
ITAU INSTITUCIONAL RENDA FIXA IMA-B 5 FUNDO DE INVESTIMENTO EM COTAS DE FUNDOS DE INVESTIMENTO	09.093.819/0001-15	IMA-B5	1,37%	1,37%
ITAU RENDA FIXA IMAB5+ FICFI	14.437.684/0001-06	IMA-B5+	-1,27%	-1,27%
ITAU INSTITUCION RF PRE FIXADO LP FICFI	10.396.381/0001-23	IRF-M	0,81%	0,81%
<b>HSBC BANK BRASIL S.A. - BANCO MULTIPLO</b>				
HSBC FICFI EM ACOES IBOV REG DE PREV	11.232.995/0001-32	IBOVESPA	2,51%	2,51%
HSBC FI REFERENCIADO DI LP	00.975.480/0001-06	CDI	1,10%	1,10%
HSBC FI DE ACOES SMALL CAPS	07.986.196/0001-84	SMLL	2,89%	2,89%
<b>BANCO DO ESTADO DO RIO GRANDE DO SUL SA</b>				
BANRISUL INFRA FI ACOES	02.131.724/0001-08	IBrX	3,87%	3,87%
BANRISUL INDICE FI ACOES	02.131.725/0001-44	Outros	4,10%	4,10%
BANRISUL FOCO IMA G FUNDO DE INVESTIMENTO RENDA FIXA LONGO PRAZO	04.828.795/0001-81	IMA-GERAL	0,66%	0,66%
BANRISUL DIVIDENDOS FI EM ACOES	10.199.934/0001-58	Outros	5,27%	5,27%
BANRISUL SOBERANO FI RF LP	11.311.874/0001-86	CDI	1,09%	1,09%
BANRISUL FOCO IRF M FI RF LP	16.844.885/0001-45	IRF-M	0,81%	0,81%
BANRISUL FOCO IMA B FI RF LP	16.844.890/0001-58	IMA-B	-0,04%	-0,04%
BANRISUL FOCO IRF M 1 FI RF	18.466.245/0001-74	IRF-M1	1,08%	1,08%


**GESTORUM**
**Relatório - Gestor Um Consultoria Financeira - FUNDO DE PREVIDENCIA SOCIAL DO MUNICIPIO DE PIRAI - JAN/2023**

BANRISUL PREVIDENCIA IPCA 2030 FI RF LP	19.882.173/0001-09	Outros	1,23%	1,23%
BANRISUL PREVIDENCIA IPCA 2024 FI RF LP	19.882.420/0001-77	Outros	1,22%	1,22%
BANRISUL FOCO IDKA IPCA 2A FI RF	21.007.180/0001-03	IDKA IPCA 2A	1,35%	1,35%
BANRISUL AUTOMATICO FUNDO DE INVESTIMENTO RENDA FIXA CURTO PRAZO	01.353.260/0001-03	SELIC	0,92%	0,92%
BANRISUL FUNDO DE INVESTIMENTO EM ACOES	88.198.056/0001-43	SMLL	5,32%	5,32%
BANRISUL MULTIMERCADO LIVRE FUNDO DE INVESTIMENTO LONGO PRAZO	33.863.652/0001-09	CDI	1,36%	1,36%
<b>BEM DISTRIBUIDORA DE TITULOS E VALORES MOBILIARIOS LTDA</b>				
BRDESCO FUNDO DE INVESTIMENTO EM ACOES MID SMALL CAPS	06.988.623/0001-09	IBOVESPA	3,34%	3,34%
BRDESCO FUNDO DE INVESTIMENTO EM ACOES SELECTION	03.660.879/0001-96	IBOVESPA	3,92%	3,92%
BRDESCO FUNDO DE INVESTIMENTO EM COTAS DE FUNDOS DE INVESTIMENTO EM ACOES INSTITUCIONAL IBRX ALPHA	14.099.976/0001-78	IBrX	3,63%	3,63%
FINACAP MAURITSSTAD FUNDO DE INVESTIMENTO EM ACOES	05.964.067/0001-60	IBOVESPA	3,40%	3,40%
<b>BANCO COOPERATIVO SICREDI S.A.</b>				
SICREDI FI INSTITUCIONAL RF IMA B LP	11.087.118/0001-15	IMA-B	-0,09%	-0,09%
SICREDI FI INSTITUCIONAL RF IRF M LP	13.081.159/0001-20	IRF-M	0,88%	0,88%
SICREDI FI INSTITUCIONAL RF IRF M 1	19.196.599/0001-09	IRF-M1	1,09%	1,09%
SICREDI FUNDO DE INVESTIMENTO EM COTAS DE FUNDOS DE INVESTIMENTO RENDA FIXA PERFORMANCE LONGO PRAZO	07.277.931/0001-80	CDI	1,11%	1,11%
SICREDI - FUNDO DE INVESTIMENTO EM ACOES IBOVESPA	06.051.151/0001-55	IBOVESPA	3,51%	3,51%
FUNDO DE INVESTIMENTO RENDA FIXA LIQUIDEZ EMPRESARIAL	24.634.187/0001-43	CDI	1,11%	1,11%
SICREDI - FUNDO DE INVESTIMENTO EM COTAS DE FUNDOS DE INVESTIMENTO RENDA FIXA LONGO PRAZO CDI	03.564.809/0001-34	CDI	1,10%	1,10%
SICREDI - FUNDO DE INVESTIMENTO EM COTAS DE FUNDOS DE INVESTIMENTO RENDA FIXA LONGO PRAZO CDI +	16.938.231/0001-80	CDI	1,11%	1,11%
SICREDI - FUNDO DE INVESTIMENTO MULTIMERCADO BOLSA AMERICANA LONGO PRAZO	24.633.818/0001-00	S&P500	6,56%	6,56%
SICREDI SULAMERICA VALOR - FUNDO DE INVESTIMENTO EM ACOES	24.633.875/0001-99	IBOVESPA	2,93%	2,93%
<b>PLANNER CORRETORA DE VALORES S/A</b>				


**GESTORUM**
**Relatório - Gestor Um Consultoria Financeira - FUNDO DE PREVIDENCIA SOCIAL DO MUNICIPIO DE PIRAI - JAN/2023**

GBX TIETE II FUNDO DE INVESTIMENTO EM PARTICIPACOES	13.000.836/0001-38	Outros	-0,10%	-0,10%
<b>SANTANDER SECURITIES SERVICES BRASIL DTVM S.A.</b>				
BNB SOBERANO FUNDO DE INVESTIMENTO RENDA FIXA	30.568.193/0001-42	CDI	1,12%	1,12%
BNB IRF-M 1 TITULOS PUBLICOS FUNDO DE INVESTIMENTO RENDA FIXA	35.816.816/0001-72	IRF-M1	1,06%	1,06%
<b>JS ADMINISTRADORA FIDUCIARIA LTDA</b>				
SAFRA SEP REAIS PB FUNDO DE INVESTIMENTO MULTIMERCADO	21.595.829/0001-54	S&P500	6,39%	6,39%
<b>BFL ADMINISTRAÇÃO DE RECURSOS LTDA</b>				
FUNDO DE INVESTIMENTO EM PARTICIPACOES AUSTRO MULTISSETORIAL	12.231.743/0001-51	Outros	-0,11%	-0,11%
<b>BANRISUL SA CORRETORA DE VALORES MOBILIARIOS E CAMBIO</b>				
BANRISUL ABSOLUTO FUNDO DE INVESTIMENTO RENDA FIXA	21.743.480/0001-50	SELIC	1,12%	1,12%
BANRISUL RPPS FUNDO DE INVESTIMENTO RENDA FIXA	46.521.007/0001-50	IPCA+5	1,38%	1,38%
BANRISUL GLOBAL FUNDO DE INVESTIMENTO RENDA FIXA DE LONGO PRAZO	08.960.563/0001-33	CDI	1,09%	1,09%
BANRISUL RPPS II FUNDO DE INVESTIMENTO RENDA FIXA	46.655.127/0001-40	IPCA+5	1,18%	1,18%
<b>RJI CORRETORA DE TITULOS E VALORES MOBILIARIOS LTDA</b>				
INFRA SANEAMENTO - FUNDO DE INVESTIMENTO EM PARTICIPACOES	14.721.044/0001-15	IPCA+10	0,00%	0,00%



## Glossário

**Ações** - Valores mobiliários emitidos por Sociedades Anônimas, representativo de parcela do capital das companhias, representando a menor fração em que se divide o capital da companhia.

**ANBIMA (Associação Brasileira das Entidades dos Mercados Financeiro e de Capitais)** - Associação resultante da união da ANBID e da ANDIMA, representando mais de 300 instituições associadas.

**Benchmark** - Índice de referência que é utilizado para mensurar o desempenho de algum ativo ou instrumento financeiro. Normalmente são usados indicadores de mercado ou uma composição mista entre eles.

**CMN (Conselho Monetário Nacional)** - Órgão deliberativo máximo de cúpula do Sistema Financeiro Nacional.

**CVM (Comissão de Valores Mobiliários)** - Autarquia federal que disciplina e fiscaliza o mercado de valores mobiliários.

**Duration** - Medida que indica o prazo médio de um título, sendo que esse prazo médio normalmente é inferior ao prazo total, caso o título realize pagamento de cupons ao longo de sua vida.

**FIA (Fundo de Investimento em Ações)** - Fundos que devem possuir na sua carteira, no mínimo, 67% em ações admitidas à negociação no mercado à vista de Bolsa de Valores ou entidade do mercado de balcão organizado. Regulado pela Instrução CVM nº 409/2004.

**FIC FIA (Fundo de Investimento em Cotas de Fundo de Investimento em Ações)** - Fundos que devem possuir na sua carteira, no mínimo, 95% em cotas de FIAs.

**FIC FIM (Fundo de Investimento em Cotas de Fundo de Investimento Multimercado)** - Igualmente regulamentado pela Instrução CVM nº 409/2004. O conceito consiste do FIC FIM é de comprar cotas de fundos de mais de um segmento de aplicação, atribuindo a ele uma ampla disponibilidade de alocação de seus recursos, por exemplo: cotas de FIRF, FIRF CP, FIA, FII, dentre outros.

**FIC FIP (Fundo de Investimento em Cotas de Fundo de Investimento em Participações)** - Fundos que devem possuir na sua carteira, no mínimo, 90% em cotas de FIPs ou FIEE (Fundo de Investimento em Empresas Emergentes).

**FIDC (Fundo de Investimento em Direitos Creditórios)** - Estrutura legal classificada de acordo com a Instrução CVM 356/2001 e suas respectivas alterações. A principal finalidade deste tipo de Fundo é de adquirir direitos sobre créditos financeiros. Igualmente, a sua distribuição é regulamentada pela CVM.

**FII (Fundo de Investimento Imobiliário)** - Inicialmente regulamentado pela Lei nº 8.668/1993 e a Instrução CVM nº 205/1994, e atualmente pela Instrução CVM nº 472/2008. O FII é uma comunhão de recursos destinados à aplicação em empreendimentos imobiliários.

**FIM (Fundo de Investimento Multimercado)** - Regulamentado pela Instrução CVM nº 409/2004. Seu conceito consiste em aplicar os seus recursos em diferentes classes de ativos e instrumentos financeiros, por exemplo: títulos de renda fixa, ações, dentre outros.

**FIP (Fundo de Investimento em Participações)** - Fundo cuja estrutura legal é classificada de acordo com a Instrução CVM nº 391/2003, constituído sob a forma de condomínio fechado (com prazo de duração determinado). Destina uma parcela preponderante do seu patrimônio para a aquisição de ações, debêntures, bônus de subscrição ou outros títulos e valores mobiliários conversíveis ou permutáveis em ações de companhias abertas ou fechadas.

**IGP-DI (Índice Geral de Preços – Disponibilidade interna)** - Metodologia igual a do IGP-M, apurados no mês civil.

**IGP-M (Índice Geral de Preços de Mercado)** - Calculado pela FGV, é uma média ponderada do IPA-FGV (60%), IPC-FIPE (30%) e INCC-FGV (10%), apurado entre o dia 21 e 20 de cada mês.

**Indicador: Drawdown** - Medida que indica a máxima queda de um ativo em relação a sua cotação mais alta em um determinado período de tempo. Neste relatório, o horizonte de tempo é de 12 meses (quando houver histórico suficiente).

**Indicador: Sharpe** - Indicador que avalia a relação entre risco e retorno de um ativo. O risco é medido pela volatilidade e o retorno pelo excesso de rentabilidade entre esse ativo e um ativo livre de risco. Quanto mais alto, melhor a relação risco e retorno. Neste relatório, o ativo livre de risco é o CDI e o horizonte de tempo é de 12 meses (quando houver histórico suficiente).

**Indicador: VaR** - Value at Risk. Indicador que mede a perda potencial máxima em um determinado período de tempo e intervalo de confiança. Neste relatório, o intervalo de confiança considerado é de 95% e o horizonte de tempo é de 12 meses (quando houver histórico suficiente). O índice também é anualizado.

**Indicador: Volatilidade** - Indicador que mede a dispersão dos retornos de um ativo. Quanto mais alto, maior é a variação dos retornos. Neste relatório, a volatilidade mede a dispersão média dos retornos diários contínuos em um horizonte de tempo de 12 meses (quando houver histórico suficiente).

**Índice Bovespa (Ibovespa)** - O Índice Bovespa é o mais importante indicador do desempenho médio das cotações do mercado de ações brasileiro. A carteira teórica do Ibovespa é composta pelas ações mais negociadas nos doze meses anteriores à formação da sua carteira, não havendo limite mínimo ou máximo de quantidade de ativos.

**Índice IBrX** - Índice de preços que mede o retorno de uma carteira teórica composta por 100 ações selecionadas entre as mais negociadas na BOVESPA, em termos de número de negócios e volume financeiro. Essas ações são ponderadas na carteira do índice pelo seu respectivo número de ações disponíveis à negociação no mercado.

**Índice IMA-B 5** - Índice de Mercado ANBIMA composto pela participação de todas as NTN-B com prazo inferior a cinco anos.

**Índice IMA-B 5+** - Índice de Mercado ANBIMA composto pela participação de todas as NTN-B com prazo igual ou maior do que cinco anos.

**Índice IMA-S** - Índice de Mercado ANBIMA composto pelas Letras Financeiras do Tesouro – LFT, as quais possuem rentabilidade ligada à Taxa Selic efetiva.

**INPC (Índice Nacional de Preços ao Consumidor)** - Suas premissas são idênticas ao IPCA, onde a única diferença está na população-objetivo do INPC, abrangendo as famílias com rendimentos mensais compreendidos entre 1 (um) e 5 (cinco) salários-mínimos.

**IPCA (Índice de Preços ao Consumidor Amplo)** - É o principal indicador de variação dos preços no Brasil, sendo o índice oficial pelo Governo Federal nas metas oficiais de inflação. Medido pelo IBGE (Instituto Brasileiro de Geografia e Estatística) do dia 01 a 30 do mês de referência, abrange em seu universo as famílias com rendimentos mensais compreendidos entre 1 (um) e 40 (quarenta) salários-mínimos.

**Letras Financeiras** - Criada por meio da Medida Provisória 472/2009, convertida em Lei nº 12.249/2010 e regulamentada pelo CMN através da Resolução 3.836/2010. São títulos emitidos por instituições financeiras (bancos), que consistem em promessa de pagamento pelos mesmos. Similar ao CDB, porém não há recolhimento de depósito compulsório, da mesma forma que possui prazo mínimo de 24 meses, e com valor nominal unitário igual ou superior a R\$ 300 mil.

**LFT (Letra Financeira do Tesouro)** - Título do Governo Federal com o objetivo de prover recursos necessários à cobertura de déficit orçamentário ou para a realização de operações de crédito por antecipação da receita orçamentária, observados os limites fixados pelo Poder Legislativo. Rendimento pós-fixado, corrigido pela taxa de juros SELIC.

**LTN (Letra do Tesouro Nacional)** - Título público de crédito, de natureza obrigacional, subscrito pelo Tesouro Nacional, emitido para cobertura de déficit orçamentário, bem assim para realização de operações de crédito por antecipação da receita, observados os limites fixados pelo Poder Legislativo. Rendimento pré-fixado.

**NTN-B (Nota do Tesouro Nacional – Série B)** - Títulos públicos emitidos pelo Tesouro Nacional com rentabilidade atrelada à variação do Índice de Preços ao Consumidor (IPCA/IBGE) mais juro real precificado a mercado.

**PIB** - Representa a soma, em valores monetários, de todos os bens e serviços finais produzidos numa determinada região, durante um determinado período de tempo.

1 - Este documento tem caráter meramente informativo, sendo exclusivamente do usuário a responsabilidade por eventuais prejuízos decorrentes da utilização das informações.

2 - Os dados de mercado, se utilizados neste relatório, foram obtidos junto a fontes públicas nas quais o Opmx e a Gestor Um Consultoria Financeira depositam confiança. Entretanto, nem o Opmx nem a Gestor Um Consultoria Financeira se responsabilizam pela acurácia desses dados.

3 - As informações utilizadas neste relatório foram obtidas junto ao RPPS que administra o plano e aos seus prestadores de serviços, não sendo de responsabilidade do Opmx ou da Gestor Um Consultoria Financeira quaisquer erros decorrentes de ruídos ou falhas de informação.

GESTOR UM CONSULTORIA FINANCEIRA LTDA - AV PROTASIO ALVES, 2054, CONJ 502, PETROPOLIS, Porto Alegre - RS, 90410-006.

www.gestorum.com.br - (51) 3013-1821

A Gestor Um Consultoria Financeira é uma empresa devidamente registrada na Comissão de Valores Mobiliários - CVM.