

Relatório Mensal de Investimentos do RPPS

Município de Piraí - RJ - 05/2023





Índice

Limites de Alocação e Concentração (Limite Art. 19 PI: 15,00%)	3
Limites de Alocação e Concentração - Art. 18	5
Performance e Meta Atuarial	7
Performance e Meta Atuarial - Gráfico	8
Indicadores Carteira	9
Evolução Patrimonial	10
Indicadores de Mercado	11
Indicadores de Mercado - Visão Gráfica	12
Rentabilidade Veículos da Carteira	13
Disponibilidades Financeiras	13
Indicadores Fundos Carteira	15
Alocação por Benchmark	16
Alocação por Benchmark - Visão Gráfica	17
Alocação por Administradora	17
Alocação por Administradora - Visão Gráfica	19
Dados de Lâmina dos Fundos	20
Cenário Econômico	21
Comentário da Consultoria	22
Resumo Fundos de Investimento do Mercado	23
Glossário	33

Limites de Alocação e Concentração (Limite Art. 19 PI: 15,00%)

Produto	Benchmark	Valor Investido (R\$)	Percentual Investido	Limite Legal	Status	Alocação Mínima	Status	Alocação Máxima	Status	Art. 19
Fundos 100% Títulos Públicos Federais (Art. 7o, Inciso I, Alínea B)		216.725.823,96	80,3328%	100,00	Enquadrado	0,00%	Enquadrado	100,00%	Enquadrado	
BB PREVID IMA-B TP	IMA-B	20.052.585,17	7,4328%							Enquadrado
CAIXA FI BRASIL IMA-B TIT PUBL RF LP	IMA-B	39.180.917,54	14,5230%							Enquadrado
CAIXA FIC BRASIL GESTAO ESTRATEGICA	Outros	30.459.448,97	11,2902%							Enquadrado
FUNDO DE INVESTIMENTO CAIXA BRASIL IMA-B 5 TITULOS PUBLICOS RENDA FIXA LONGO PRAZO	IMA-B5	20.457.057,82	7,5827%							Enquadrado
ITAU INSTITUCIONAL ALOCACAO DINAMICA	IPCA+6	15.368.979,95	5,6967%							Enquadrado
ITAU INSTITUCIONAL RENDA FIXA IMA-B 5 FUNDO DE INVESTIMENTO EM COTAS DE FUNDOS DE	IMA-B5	26.759.460,33	9,9188%							Enquadrado
ITAU INSTITUCIONAL RENDA FIXA IMA-B FUNDO DE INVESTIMENTO EM COTAS DE FUNDOS DE	IMA-B	34.624.336,53	12,8340%							Enquadrado
ITAU SOBERANO REFERENCIADO DI LP FI	CDI	3.538.068,96	1,3114%							Enquadrado
PREVID RF IMA-B 5	IMA-B5	26.284.968,69	9,7429%							Enquadrado
Fundos Renda Fixa (Art. 7o, Inciso III, Alínea A)		32.954.921,72	12,2152%	60,00	Enquadrado	0,00%	Enquadrado	60,00%	Enquadrado	
BRDESCO INSTITUCIONAL FIC FI RF IMA-B 5	IMA-B5	32.954.921,72	12,2152%							Enquadrado
FIDC - Cota Sênior (Art. 7o, Inciso V, Alínea A)		1.551.010,17	0,5749%	5,00	Enquadrado	0,00%	Enquadrado	5,00%	Enquadrado	
FIDC MULTISSETORIAL MASTER III	Outros	1.035,58	0,0003%							Enquadrado
FUNDO DE INVESTIMENTO EM DIREITOS CREDITORIOS - FIDC PREMIUM	CDI	1.549.974,59	0,5745%							Enquadrado
Fundo de Ações (Art. 8o, Inciso I)		8.965.970,55	3,3233%	30,00	Enquadrado	0,00%	Enquadrado	30,00%	Enquadrado	
BRDESCO FUNDO DE INVESTIMENTO EM ACOES SELECTION	IBOVESPA	4.536.863,32	1,6816%							Enquadrado
ITAU OLIMPO FUNDO DE INVESTIMENTO EM COTAS DE FUNDOS DE INVESTIMENTO EM ACOES	IBOVESPA	4.429.107,23	1,6417%							Enquadrado
Fundos Multimercado (Art. 10o, Inciso I)		9.587.212,79	3,5536%	10,00	Enquadrado	0,00%	Enquadrado	10,00%	Enquadrado	



BRDESCO FUNDO DE INVESTIMENTO EM COTAS DE FUNDOS DE INVESTIMENTO MULTIMERCADO

CDI

9.587.212,79

3,5536%

Enquadrado

Total Geral

269.784.939,19

Limites de Alocação e Concentração - Art. 18

Produto	Valor Investido (R\$)	Percentual Investido	Stauts
Art. 7o, Inciso I, Alínea B			
BB PREVID IMA-B TP	20.052.585,17	7,4328%	Enquadrado
CAIXA FI BRASIL IMA-B TIT PUBL RF LP	39.180.917,54	14,5230%	Enquadrado
CAIXA FIC BRASIL GESTAO ESTRATEGICA	30.459.448,97	11,2902%	Enquadrado
FUNDO DE INVESTIMENTO CAIXA BRASIL IMA-B 5 TITULOS PUBLICOS RENDA FIXA LONGO PRAZO	20.457.057,82	7,5827%	Enquadrado
ITAU INSTITUCIONAL ALOCACAO DINAMICA	15.368.979,95	5,6967%	Enquadrado
ITAU INSTITUCIONAL RENDA FIXA IMA-B 5 FUNDO DE INVESTIMENTO EM COTAS DE FUNDOS DE INVESTIMENTO	26.759.460,33	9,9188%	Enquadrado
ITAU INSTITUCIONAL RENDA FIXA IMA-B FUNDO DE INVESTIMENTO EM COTAS DE FUNDOS DE INVESTIMENTO	34.624.336,53	12,8340%	Enquadrado
ITAU SOBERANO REFERENCIADO DI LP FI	3.538.068,96	1,3114%	Enquadrado
PREVID RF IMA-B 5	26.284.968,69	9,7429%	Enquadrado
Art. 7o, Inciso III, Alínea A			
BRADESCO INSTITUCIONAL FIC FI RF IMA-B 5	32.954.921,72	12,2152%	Enquadrado
Art. 7o, Inciso V, Alínea A			
FIDC MULTISSETORIAL MASTER III	1.035,58	0,0003%	Enquadrado
FUNDO DE INVESTIMENTO EM DIREITOS CREDITORIOS - FIDC PREMIUM	1.549.974,59	0,5745%	Enquadrado
Art. 8o, Inciso I			
BRADESCO FUNDO DE INVESTIMENTO EM ACOES SELECTION	4.536.863,32	1,6816%	Enquadrado
ITAU OLIMPO FUNDO DE INVESTIMENTO EM COTAS DE FUNDOS DE INVESTIMENTO EM ACOES	4.429.107,23	1,6417%	Enquadrado
Art. 10o, Inciso I			



BRDESCO FUNDO DE INVESTIMENTO EM COTAS DE FUNDOS DE INVESTIMENTO MULTIMERCADO
MACRO INSTITUCIONAL

9.587.212,79

3,5536%

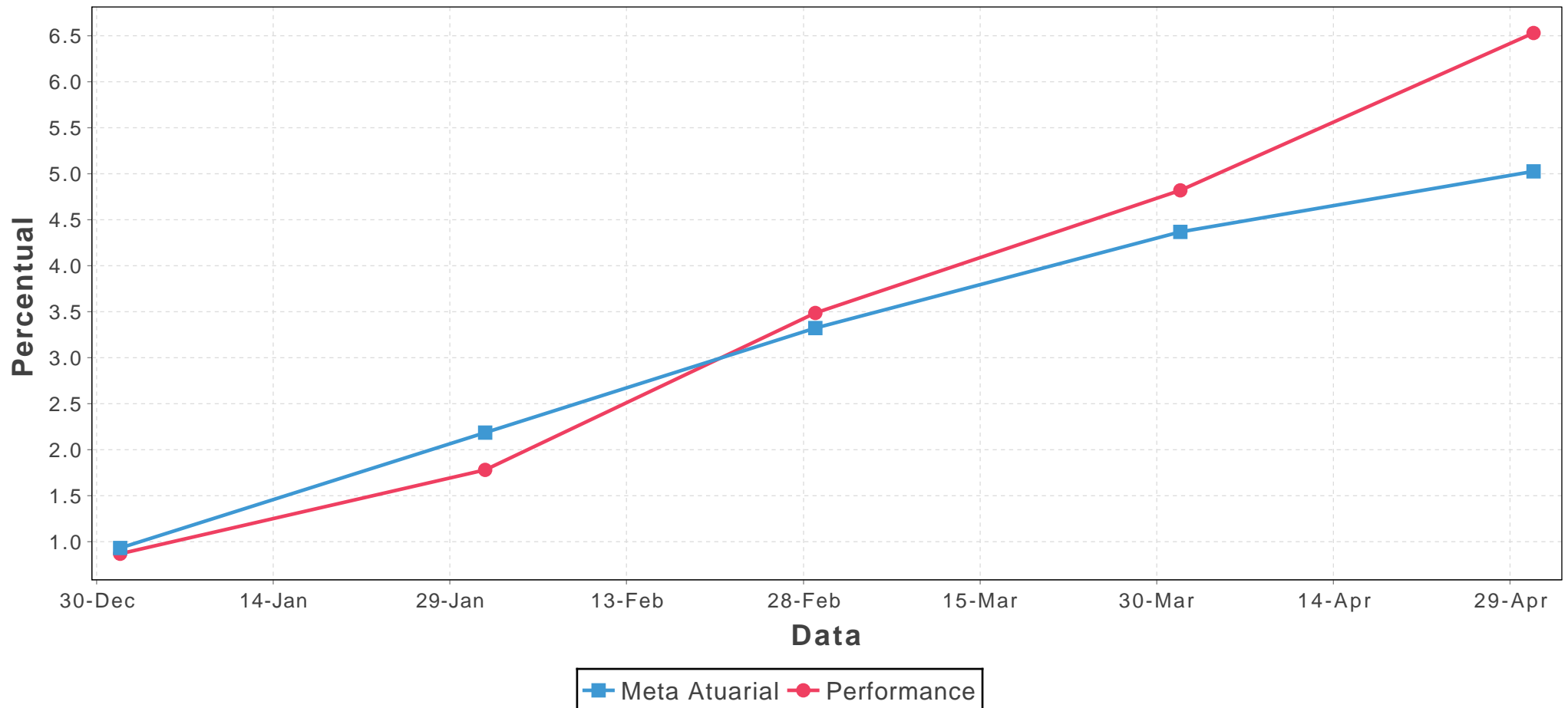
Enquadrado



Performance e Meta Atuarial

	Jun/22	Jul/22	Ago/22	Set/22	Out/22	Nov/22	Dez/22	Jan/23	Fev/23	Mar/23	Abr/23	Mai/23	12 Meses	Acumulado 2023
PERFORMANCE GERAL	-	-	-	-	-	-	-	0,86%	0,90%	1,67%	1,28%	1,63%	6,52%	6,52%
PREVIDENCIÁRIO	-	-	-	-	-	-	-	0,86%	0,90%	1,68%	1,29%	1,63%	6,54%	6,54%
TAXA DE ADM	-	-	-	-	-	-	-	1,11%	0,92%	1,15%	0,88%	1,14%	5,33%	5,33%
(Jun/22 - Dez/22) IPCA + 4.90% (Jan/23 - Mai/23)	-	-	-	-	-	-	-	0,93%	1,24%	1,11%	1,01%	0,63%	5,02%	5,02%

Performance e Meta Atuarial - Gráfico

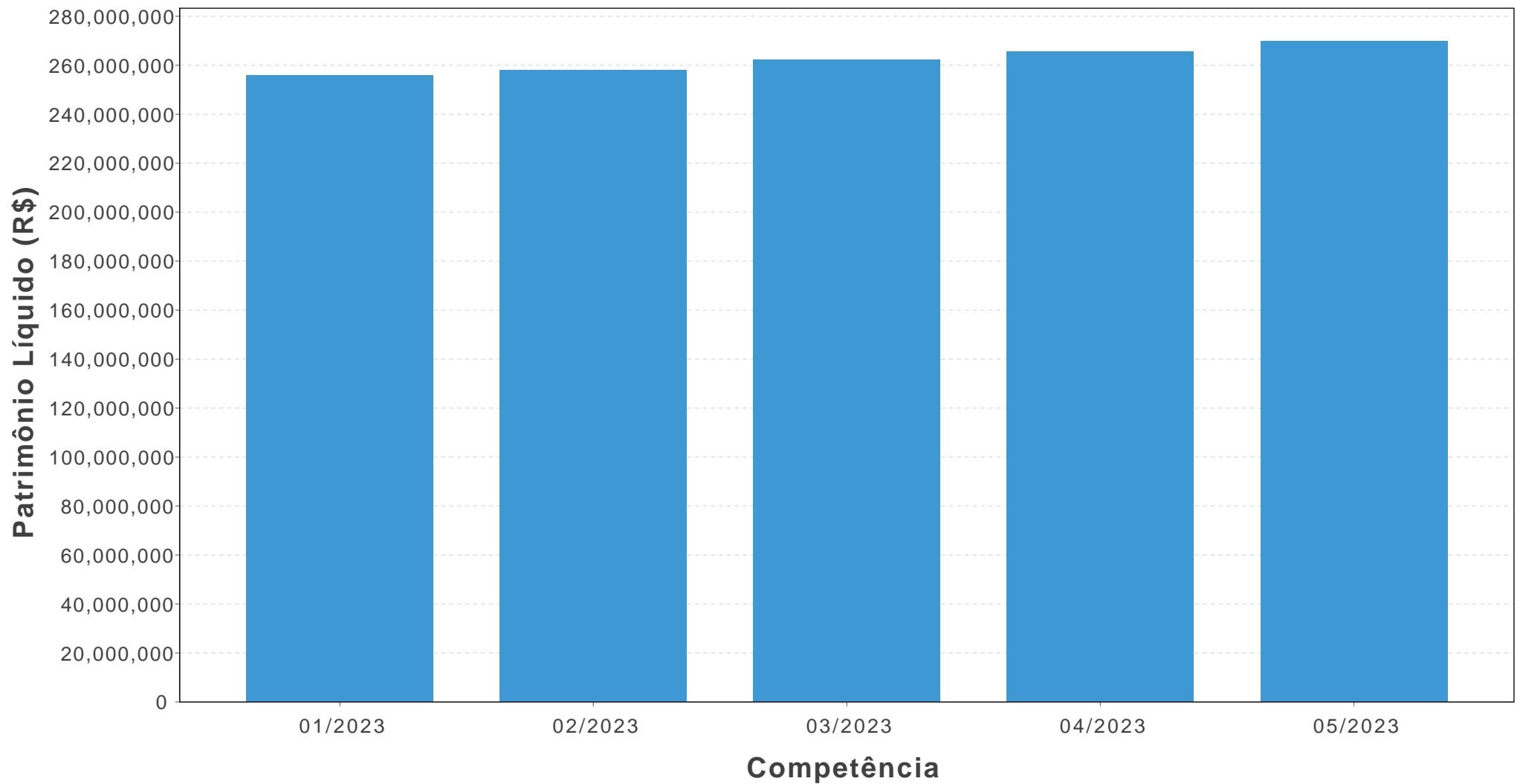




Indicadores Carteira

	Jun/22	Jul/22	Ago/22	Set/22	Out/22	Nov/22	Dez/22	Jan/23	Fev/23	Mar/23	Abr/23	Mai/23
Volatilidade	-	-	-	-	-	-	-	0,25%	0,23%	0,20%	0,19%	0,17%
VaR	-	-	-	-	-	-	-	6,65%	6,11%	5,38%	5,03%	4,68%
Sharpe	-	-	-	-	-	-	-					
Drawdown	-	-	-	-	-	-	-	-0,93%	-0,93%	-0,93%	-0,93%	-0,93%

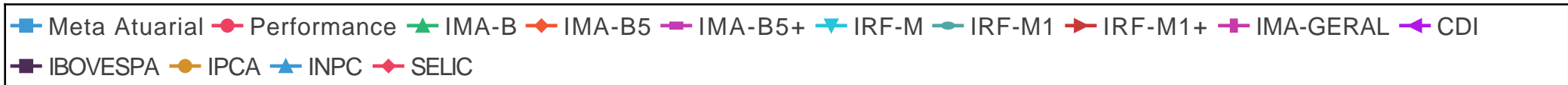
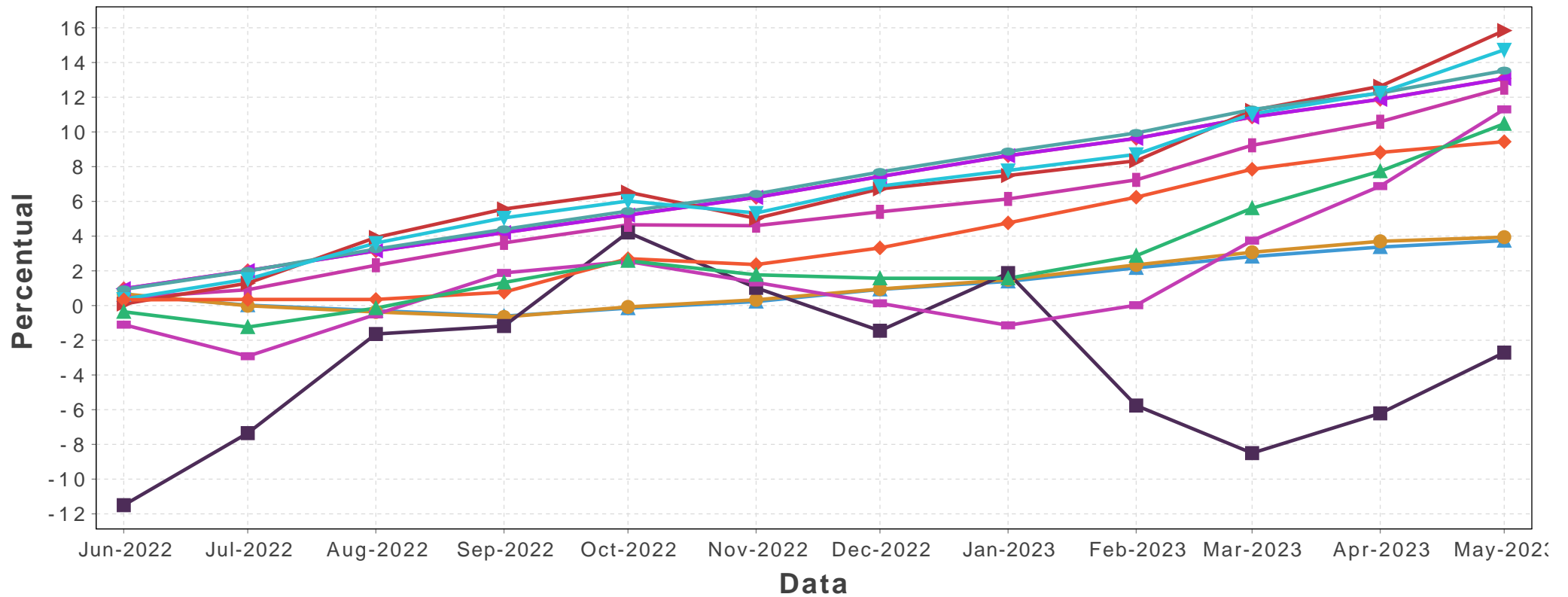
Evolução Patrimonial



Indicadores de Mercado

Benchmark	Jun/22	Jul/22	Ago/22	Set/22	Out/22	Nov/22	Dez/22	Jan/23	Fev/23	Mar/23	Abr/23	Mai/23	12 Meses	Acumulado 2023
IMA-B	-0,36%	-0,88%	1,10%	1,48%	1,23%	-0,79%	-0,19%	0,00%	1,28%	2,66%	2,02%	2,53%	10,47%	8,76%
IMA-B5	0,33%	0,01%	0,00%	0,42%	1,91%	-0,33%	0,94%	1,40%	1,41%	1,52%	0,90%	0,57%	9,44%	5,93%
IMA-B5+	-1,10%	-1,84%	2,49%	2,39%	0,65%	-1,18%	-1,19%	-1,26%	1,17%	3,73%	3,03%	4,13%	11,30%	11,16%
IRF-M	0,37%	1,15%	2,05%	1,40%	0,93%	-0,66%	1,48%	0,84%	0,86%	2,15%	1,10%	2,20%	14,73%	7,34%
IRF-M1	0,93%	1,05%	1,23%	1,11%	1,00%	0,94%	1,18%	1,10%	0,98%	1,23%	0,86%	1,14%	13,53%	5,42%
IRF-M1+	0,09%	1,20%	2,60%	1,58%	0,92%	-1,42%	1,62%	0,72%	0,79%	2,67%	1,25%	2,85%	15,84%	8,54%
IMA-GERAL	0,43%	0,47%	1,40%	1,26%	1,01%	-0,06%	0,77%	0,70%	1,03%	1,86%	1,25%	1,77%	12,55%	6,78%
CDI	0,97%	1,03%	1,12%	1,02%	0,97%	0,97%	1,12%	1,12%	0,92%	1,12%	0,92%	1,07%	13,08%	5,26%
IBOVESPA	-11,50%	4,69%	6,16%	0,47%	5,45%	-3,06%	-2,45%	3,37%	-7,49%	-2,91%	2,50%	3,74%	-2,71%	-1,28%
IPCA	0,67%	-0,68%	-0,36%	-0,29%	0,59%	0,41%	0,62%	0,53%	0,84%	0,71%	0,61%	0,23%	3,94%	2,95%
INPC	0,62%	-0,60%	-0,31%	-0,32%	0,47%	0,38%	0,69%	0,46%	0,77%	0,64%	0,53%	0,36%	3,74%	2,79%
SELIC	0,97%	1,03%	1,12%	1,02%	0,97%	0,97%	1,12%	1,12%	0,92%	1,12%	0,92%	1,07%	13,08%	5,26%

Indicadores de Mercado - Visão Gráfica



Rentabilidade Veículos da Carteira

Veículos de Investimento	CNPJ	Investimento (R\$)	Aplicação (R\$)	Resgate (R\$)	Mês (R\$)	Mês (%)	3 meses	6 meses	12 meses	Ano	Início OPMAX
CAIXA FI BRASIL IMA-B TIT PUBL RF LP	10.740.658/0001-93	39.180.917,54	0,00	0,00	968.467,10	2,53%	7,37%	8,68%	-	8,68%	8,68%
ITAU INSTITUCIONAL RENDA FIXA IMA-B FUNDO DE INVESTIMENTO EM COTAS DE FUNDOS DE INVESTIMENTO	10.474.513/0001-98	34.624.336,53	0,00	0,00	846.478,25	2,50%	7,31%	8,64%	-	8,64%	8,64%
BRADESCO INSTITUCIONAL FIC FI RF IMA-B 5	20.216.216/0001-04	32.954.921,72	0,00	0,00	195.224,46	0,59%	2,99%	5,84%	-	5,84%	5,84%
CAIXA FIC BRASIL GESTAO ESTRATEGICA	23.215.097/0001-55	30.459.448,97	0,00	0,00	540.060,97	1,80%	3,93%	6,02%	-	6,02%	6,02%
ITAU INSTITUCIONAL RENDA FIXA IMA-B 5 FUNDO DE INVESTIMENTO EM COTAS DE FUNDOS DE INVESTIMENTO	09.093.819/0001-15	26.759.460,33	0,00	390.000,00	151.334,54	0,56%	2,97%	5,84%	-	5,84%	5,84%
PREVID RF IMA-B 5	03.543.447/0001-03	26.284.968,69	0,00	0,00	159.609,15	0,61%	3,02%	5,89%	-	5,89%	5,89%
FUNDO DE INVESTIMENTO CAIXA BRASIL IMA-B 5 TITULOS PUBLICOS RENDA FIXA LONGO PRAZO	11.060.913/0001-10	20.457.057,82	0,00	0,00	128.183,89	0,63%	3,04%	5,91%	-	5,91%	5,91%
BB PREVID IMA-B TP	07.442.078/0001-05	20.052.585,17	14.000,00	0,00	503.312,74	2,57%	7,35%	8,70%	-	8,70%	8,70%
ITAU INSTITUCIONAL ALOCACAO DINAMICA	21.838.150/0001-49	15.368.979,95	315.473,27	0,00	347.612,60	2,35%	6,12%	7,87%	-	7,87%	7,87%
BRADESCO FUNDO DE INVESTIMENTO EM COTAS DE FUNDOS DE INVESTIMENTO MULTIMERCADO MACRO	21.287.421/0001-15	9.587.212,79	0,00	0,00	113.854,37	1,20%	3,43%	5,44%	-	5,44%	5,44%
BRADESCO FUNDO DE INVESTIMENTO EM ACOES SELECTION	03.660.879/0001-96	4.536.863,32	0,00	0,00	252.671,30	5,89%	1,65%	-2,25%	-	-2,25%	-2,25%
ITAU OLIMPO FUNDO DE INVESTIMENTO EM COTAS DE FUNDOS DE INVESTIMENTO EM ACOES	32.246.546/0001-13	4.429.107,23	0,00	0,00	196.886,38	4,65%	2,12%	-3,16%	-	-3,16%	-3,16%
ITAU SOBERANO REFERENCIADO DI LP FI	06.175.696/0001-73	3.538.068,96	0,00	0,00	39.881,94	1,14%	3,21%	5,33%	-	5,33%	5,33%
FUNDO DE INVESTIMENTO EM DIREITOS CREDITORIOS - FIDC PREMIUM	06.018.364/0001-85	1.549.974,59	0,00	0,00	-110.372,84	-6,64%	-7,42%	-7,52%	-	-7,52%	-7,52%
FIDC MULTISSETORIAL MASTER III	12.138.813/0001-21	1.035,58	0,00	0,00	-1.142,17	-52,44%	-60,15%	-66,59%	-	-66,59%	-66,59%

Disponibilidades Financeiras

Banco	Agência	Conta-Corrente	Valor Investido (R\$)
-------	---------	----------------	-----------------------



001 - Banco do Brasil S.A.	0965	116.000-1	122,12
001 - Banco do Brasil S.A.	0965	117.000-7	27.607,45
341 - ITAU UNIBANCO S.A.	4840	12.843-5	32.744,72
341 - ITAU UNIBANCO S.A.	4840	15.119-7	104.626,58

Indicadores Fundos Carteira

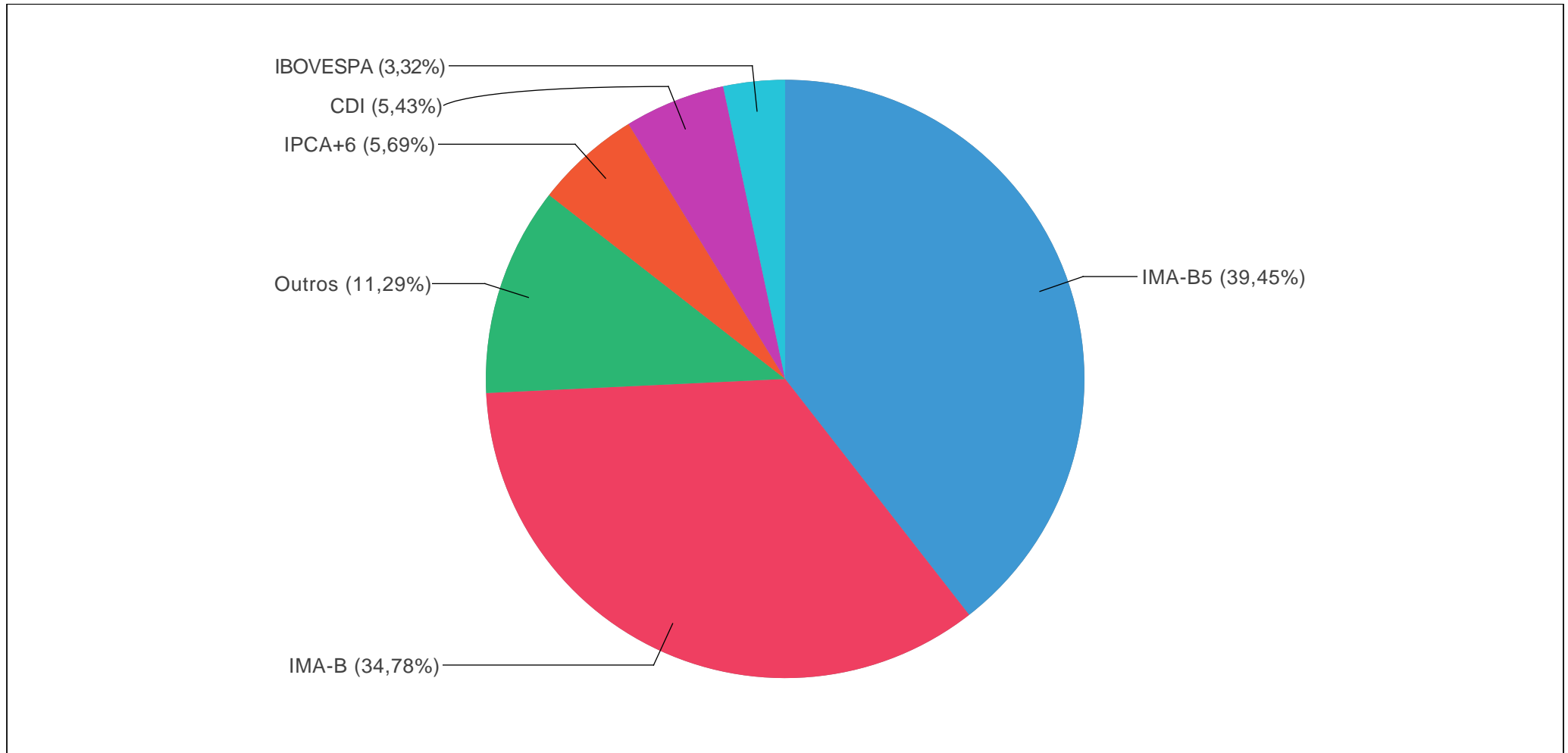
Fundo	CNPJ	Benchmark	Rent. Fundo 12m	Rent. Bench. 12m	Efetividade	Volatilidade	VaR	Sharpe	Drawdown
BB PREVID IMA-B TP	07.442.078/0001-05	IMA-B	10,27%	10,46%	98,09%	0,33%	8,65%	-0,54	-3,08%
BRADESCO FUNDO DE INVESTIMENTO EM ACOES SELECTION	03.660.879/0001-96	IBOVESPA	-2,05%	-2,70%	-	1,36%	35,63%	-0,67	-17,78%
BRADESCO FUNDO DE INVESTIMENTO EM COTAS DE FUNDOS DE INVESTIMENTO MULTIMERCADO MACRO INSTITUCIONAL	21.287.421/0001-15	CDI	13,74%	13,08%	105,07%	0,21%	5,67%	0,06	-0,02%
BRADESCO INSTITUCIONAL FIC FI RF IMA-B 5	20.216.216/0001-04	IMA-B5	9,11%	9,44%	96,50%	0,15%	4,07%	-1,58	-1,33%
CAIXA FI BRASIL IMA-B TIT PUBL RF LP	10.740.658/0001-93	IMA-B	10,29%	10,46%	98,31%	0,33%	8,78%	-0,53	-3,16%
CAIXA FIC BRASIL GESTAO ESTRATEGICA	23.215.097/0001-55	Outros	12,48%	-	-	0,10%	2,66%	-0,54	-0,81%
FUNDO DE INVESTIMENTO CAIXA BRASIL IMA-B 5 TITULOS PUBLICOS RENDA FIXA LONGO PRAZO	11.060.913/0001-10	IMA-B5	9,41%	9,44%	99,67%	0,15%	4,02%	-1,49	-1,32%
ITAU INSTITUCIONAL ALOCACAO DINAMICA	21.838.150/0001-49	IPCA+6	11,36%	10,17%	111,72%	0,24%	6,28%	-0,49	-2,95%
ITAU INSTITUCIONAL RENDA FIXA IMA-B 5 FUNDO DE INVESTIMENTO EM COTAS DE FUNDOS DE INVESTIMENTO	09.093.819/0001-15	IMA-B5	9,26%	9,44%	98,07%	0,15%	4,05%	-1,53	-1,31%
ITAU INSTITUCIONAL RENDA FIXA IMA-B FUNDO DE INVESTIMENTO EM COTAS DE FUNDOS DE INVESTIMENTO	10.474.513/0001-98	IMA-B	10,20%	10,46%	97,50%	0,32%	8,40%	-0,57	-2,90%
ITAU OLIMPO FUNDO DE INVESTIMENTO EM COTAS DE FUNDOS DE INVESTIMENTO EM ACOES	32.246.546/0001-13	IBOVESPA	-4,43%	-2,70%	-	1,29%	33,82%	-0,53	-16,59%
ITAU SOBERANO REFERENCIADO DI LP FI	06.175.696/0001-73	CDI	13,40%	13,08%	102,48%	0,00%	0,03%	-3,22	0,00%
PREVID RF IMA-B 5	03.543.447/0001-03	IMA-B5	9,26%	9,44%	98,13%	0,15%	4,06%	-1,53	-1,33%



Alocação por Benchmark

Nome	Descrição	Total em (R\$)	Percentual
IMA-B5	Índice de Mercado ANBIMA - NTN-B < 5 anos	106.456.408,56	39,45%
IMA-B	Índice de Mercado ANBIMA - NTN-B	93.857.839,24	34,78%
Outros	Outros	30.460.484,55	11,29%
IPCA+6	Índice Nacional de Preços ao Consumidor Amplo + 6	15.368.979,95	5,69%
CDI	Certificado de Depósito Interbancário	14.675.256,34	5,43%
IBOVESPA	Índice Bovespa	8.965.970,55	3,32%

Alocação por Benchmark - Visão Gráfica



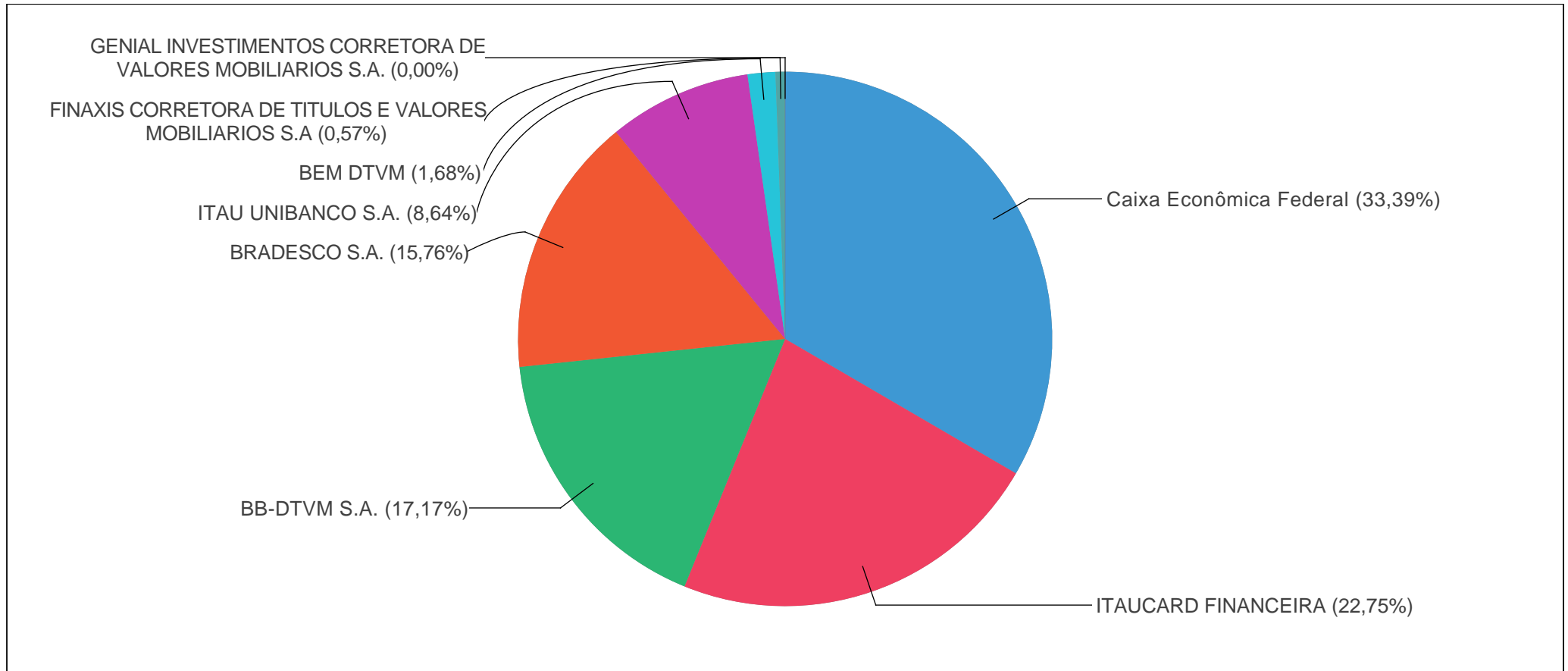
● IMA-B5 (39,45%) ● IMA-B (34,78%) ● Outros (11,29%) ● IPCA+6 (5,69%) ● CDI (5,43%) ● IBOVESPA (3,32%)



Alocação por Administradora

Nome	CNPJ	Total em (R\$)	Percentual (%)
CAIXA ECONÔMICA FEDERAL	00.360.305/0001-04	90.097.424,33	33,39%
ITACARD FINANCEIRA	17.192.451/0001-70	61.383.796,86	22,75%
BB-DTVM S.A.	30.822.936/0001-69	46.337.553,86	17,17%
BRDESCO S.A.	60.746.948/0001-12	42.542.134,51	15,76%
ITAU UNIBANCO S.A.	60.701.190/0001-04	23.336.156,14	8,64%
BEM DTVM	00.066.670/0001-00	4.536.863,32	1,68%
FINAXIS CORRETORA DE TITULOS E VALORES MOBILIARIOS S.A	03.317.692/0001-94	1.549.974,59	0,57%
GENIAL INVESTIMENTOS CORRETORA DE VALORES MOBILIARIOS S.A.	27.652.684/0001-62	1.035,58	0,00%

Alocação por Administradora - Visão Gráfica



- Caixa Econômica Federal (33,39%) ● ITAUCARD FINANCEIRA (22,75%) ● BB-DTVM S.A. (17,17%) ● BRADESCO S.A. (15,76%)
- ITAU UNIBANCO S.A. (8,64%) ● BEM DTVM (1,68%) ● FINAXIS CORRETORA DE TITULOS E VALORES MOBILIARIOS S.A. (0,57%)
- GENIAL INVESTIMENTOS CORRETORA DE VALORES MOBILIARIOS S.A. (0,00%)

Dados de Lâmina dos Fundos

Nome	CNPJ	Administrador	Cotização Aplicação	Cotização Resgate	Liquidação Resgate	Taxa Administração	Taxa Performance
BB PREVID IMA-B TP	07.442.078/0001-05	BB-DTVM S.A.	D+0	D+1	D+1	0,20%	Não há
BRADESCO FUNDO DE INVESTIMENTO EM ACOES SELECTION	03.660.879/0001-96	BEM DTVM	D+1	D+1	D+3	1,50%	Não há
BRADESCO FUNDO DE INVESTIMENTO EM COTAS DE FUNDOS DE INVESTIMENTO MULTIMERCADO MACRO INSTITUCIONAL	21.287.421/0001-15	BRADESCO S.A.	D+0	D+0	D+1	0,50%	Não há
BRADESCO INSTITUCIONAL FIC FI RF IMA-B 5	20.216.216/0001-04	BRADESCO S.A.	D+0	D+1	D+1	0,20%	Não há
CAIXA FI BRASIL IMA-B TIT PUBL RF LP	10.740.658/0001-93	Caixa Econômica Federal	D+0	D+0	D+0	0,20%	Não há
CAIXA FIC BRASIL GESTAO ESTRATEGICA	23.215.097/0001-55	Caixa Econômica Federal	D+0	D+0	D+0	0,40%	Não há
FIDC MULTISSETORIAL MASTER III	12.138.813/0001-21	GENIAL INVESTIMENTOS CORRETORA DE VALORES	D+0	D+0	D+0	Não há	Não há
FUNDO DE INVESTIMENTO CAIXA BRASIL IMA-B 5 TITULOS PUBLICOS RENDA FIXA LONGO PRAZO	11.060.913/0001-10	Caixa Econômica Federal	D+0	D+0	D+0	0,20%	Não há
FUNDO DE INVESTIMENTO EM DIREITOS CREDITORIOS - FIDC PREMIUM	06.018.364/0001-85	FINAXIS CORRETORA DE TITULOS E VALORES	D+0	D+0	D+0	0,15%	Não há
ITAU INSTITUCIONAL ALOCACAO DINAMICA	21.838.150/0001-49	ITAU UNIBANCO S.A.	D+0	D+0	D+1	0,40%	Não há
ITAU INSTITUCIONAL RENDA FIXA IMA-B 5 FUNDO DE INVESTIMENTO EM COTAS DE FUNDOS DE INVESTIMENTO	09.093.819/0001-15	ITAUCARD FINANCEIRA	D+0	D+0	D+1	0,18%	Não há
ITAU INSTITUCIONAL RENDA FIXA IMA-B FUNDO DE INVESTIMENTO EM COTAS DE FUNDOS DE INVESTIMENTO	10.474.513/0001-98	ITAUCARD FINANCEIRA	D+0	D+0	D+1	0,18%	Não há
ITAU OLIMPO FUNDO DE INVESTIMENTO EM COTAS DE FUNDOS DE INVESTIMENTO EM ACOES	32.246.546/0001-13	ITAU UNIBANCO S.A.	D+0	D+1	D+3	1,50%	Não há
ITAU SOBERANO REFERENCIADO DI LP FI	06.175.696/0001-73	ITAU UNIBANCO S.A.	D+0	D+0	D+0	0,15%	Não há
PREVID RF IMA-B 5	03.543.447/0001-03	BB-DTVM S.A.	D+0	D+1	D+1	0,20%	Não há



Cenário Econômico

O cenário econômico doméstico ganhou protagonismo durante o mês de maio, com o ambiente externo sem inflexões relevantes. Dados da atividade econômica do Brasil surpreenderam, ao mesmo tempo que o resultado da inflação bastante abaixo do esperado inflama o debate acerca do nível da taxa de juros. Dados de inflação e atividade econômica na Europa e nos EUA seguem preocupando, sem sinais de afrouxamento monetário à vista.

O ambiente externo não apresentou fatos econômicos de grande relevância para os investimentos no Brasil. As expectativas de juros e inflação nos EUA seguem preocupando os formuladores de política econômica, tendo em vista que a evolução dos preços no país segue impedindo que o Federal Reserve dê sinais de queda na sua taxa de juros. Mesmo assim, o índice da principal bolsa norte-americana, o S&P500, acumula 9,30% em 2023. Na Europa, o alto desemprego segue convivendo com inflação alta, porém com um grave adicional: a iminência de escalada do conflito na Ucrânia. A promessa do governo ucraniano de uma grande contraofensiva anula qualquer possibilidade de armistício em breve. Neste contexto, o Banco Central Europeu segue adotando uma postura dura com relação à sua política monetária, mesmo com o alto desemprego na região.

Os dados brasileiros, por outro lado, apresentaram comportamentos alvissareiros em maio e início de junho. O crescimento do PIB do primeiro trimestre de 2023 foi de 1,9% ante o trimestre anterior, muito acima das expectativas do mercado financeiro. O principal responsável por este crescimento foi o setor agropecuário. Além disso, o andamento do novo arcabouço fiscal, aprovado sem grandes dificuldades no Congresso, deu grande fôlego à bolsa de valores B3 e aos títulos públicos, que se valorizaram no mês de maio. Seguirão na pauta, a partir de agora, as próximas ações que o governo deverá perpetrar no intuito de cumprir as metas estipuladas na nova regra, que envolvem, sobretudo, uma reforma no sistema tributário brasileiro.

O otimismo com a economia brasileira impulsionou os preços dos ativos em maio, contribuindo para boas rentabilidades das carteiras dos RPPS. O IMA-Geral, que congrega os demais índices IMA, avançou 1,77% no mês, acumulando 6,78% em 2023. Os destaques são novamente os índices de prazos mais longos, como o IMA-B5+ e o IRF-M1+, que cresceram 4,13% e 2,85% no mês, respectivamente. O IMA-B e o IMA-B5, ambos índices de títulos pós-fixados, cresceram 2,53% e 0,57% no mês, e 8,76% e 5,93% no ano. O IRF-M e o IRF-M1, estes índices de títulos prefixados, renderam 2,20% e 1,14% no mês, e 7,34% e 5,42% no ano. O CDI, indexado à taxa de juros, cresceu 1,07%. O Ibovespa registrou alta de 3,74% em maio, em trajetória alta também no começo de junho.

O resultado do IPCA de maio (0,23%) pode ter sido o gatilho para o início dos cortes na taxa SELIC, visto que a inflação do setor de serviços, um dos fatores que o Banco Central considerava um empecilho para a redução da taxa, apresentou deflação. Em um cenário de inflação baixa, investimentos de curto prazo indexados ao IPCA podem performar de maneira pouco satisfatória. Assim, conforme já salientado em outros relatórios, reforçamos que carteiras equilibradas em prazos médios podem ser mais favorecidas que alocações demasiadamente concentradas em curto prazo.



Comentário da Consultoria

A carteira do RPPS de Pirai rendeu 1,63% no mês de maio/23, ante uma meta atuarial de 0,63% (IPCA + 4,90%). Em 2023, a carteira acumula rendimento de 6,52%, contra 5,02% da meta atuarial. Os bons resultados dos índices de médio e longo prazo contribuíram para o rendimento satisfatório da carteira, resultado do fechamento da curva de juros nos vencimentos de médio e longo prazos. Este comportamento parece ser a tendência para o restante do exercício, à medida que os resultados do IPCA apresentam uma desaceleração geral da inflação, com algumas oscilações, em decorrência da política monetário altamente restritiva.

A distribuição dos recursos do RPPS está consolidada em 4 índices de renda fixa e 1 de renda variável, dos quais o índice IMA-B representa 40% dos recursos, o IMA-B5 representa 39%, e o restante está distribuído, em ordem decrescente de participação, entre os índices IMA-Geral (11%), CDI (2%) e 7% em renda variável e multimercado. O IMA-B5 e o IMA-B foram os índices que mais contribuíram para o rendimento no mês analisado.

Os recursos estão razoavelmente distribuídos em índices de renda fixa e variável, sendo recomendadas alterações no curto prazo, no intuito de reequilibrar a relação risco-retorno. Recomenda-se a diminuição nos índices IMA-B5 e IMA-B até 15% cada, realocando os recursos em CDI (30%), IDKA IPCA 2A (10%), IRF-M (5%) e IRF-M1 (10%). Os recursos novos podem ser alocados também em CDI.

OBS: os fundos fechados que possuem benchmark indicado neste relatório como "IPCA +6%" ou "Outros" foram contabilizados, para fins de análise, como IMA-B, devido às características agregadas dos títulos que os compõem. Caso não possuas em carteira nenhum ativo com as características descritas acima, favor desconsiderar.

OBS2: os fundos de renda fixa de gestão ativa foram considerados como de benchmark IMA-Geral, tendo em vista o agregado de suas estratégias de alocação.

Resumo Fundos de Investimento do Mercado

Fundo	CNPJ	Benchmark	Rentabilidade Mês	Rentabilidade Ano
BANCO BRADESCO SA				
BRADESCO INSTITUCIONAL FICFI RF IMA-B TIT PUBLICOS	10.986.880/0001-70	IMA-B	2,50%	8,63%
BRADESCO INSTITUCIONAL FIC FI RENDA FIXA IMA-B	08.702.798/0001-25	IMA-B	2,65%	8,87%
BRADESCO F.I. REFERENCIADO DI PREMIUM	03.399.411/0001-90	CDI	1,16%	5,33%
BRADESCO FIA IBOVESPA PLUS	03.394.711/0001-86	IBOVESPA	3,73%	-1,24%
BRADESCO INSTITUCIONAL FIC FI RF IMA-B 5	20.216.216/0001-04	IMA-B5	0,59%	5,84%
BRADESCO FI RF IRF-M 1 TITULOS PUBLICOS	11.484.558/0001-06	IRF-M1	1,14%	5,33%
BRADESCO FIC DE FI REF DI SPECIAL	60.906.179/0001-72	CDI	1,09%	5,18%
BRADESCO FUNDO DE INVESTIMENTO RENDA FIXA IDKA PRE 2	24.022.566/0001-82	IDKA IPCA 2A	2,29%	7,40%
BRADESCO FUNDO DE INVESTIMENTO EM COTAS DE FUNDOS DE INVESTIMENTO MULTIMERCADO MACRO INSTITUCIONAL	21.287.421/0001-15	CDI	1,20%	5,44%
BRADESCO FUNDO DE INVESTIMENTO EM COTAS DE FUNDOS DE INVESTIMENTO RENDA FIXA ALOCACAO DINAMICA	28.515.874/0001-09	IPCA	2,19%	7,29%
BRADESCO FUNDO DE INVESTIMENTO EM COTAS DE FUNDOS DE INVESTIMENTO RENDA FIXA CURTO PRAZO PODER PUBLICO	13.397.466/0001-14	CDI	0,94%	4,47%
BRADESCO FUNDO DE INVESTIMENTO MULTIMERCADO SEP 500 MAIS	18.079.540/0001-78	S&P500	-1,80%	8,68%
CAIXA ECONOMICA FEDERAL				
CAIXA FI BRASIL IMA-B TIT PUBL RF LP	10.740.658/0001-93	IMA-B	2,53%	8,68%
FUNDO DE INVESTIMENTO CAIXA BRASIL IMA-B 5 TITULOS PUBLICOS RENDA FIXA LONGO PRAZO	11.060.913/0001-10	IMA-B5	0,63%	5,91%
CAIXA FI BRASIL REF. DI LONGO PRAZO	03.737.206/0001-97	CDI	1,18%	5,24%
FIC ACOES VALOR DIVIDENDOS RPPS	15.154.441/0001-15	IDIV	2,30%	1,87%
CAIXA FI BRASIL IRF-M 1 TP RF	10.740.670/0001-06	IRF-M1	1,12%	5,36%


GESTORUM
Relatório - Gestor Um Consultoria Financeira - FUNDO DE PREVIDENCIA SOCIAL DO MUNICIPIO DE PIRAI - MAI/2023

FI BRASIL 2024 I TP RF	18.598.288/0001-03	IMA-B	-0,01%	1,55%
CAIXA FI BRASIL IDKA IPCA 2A RF LP	14.386.926/0001-71	IDKA IPCA 2A	0,36%	5,49%
CAIXA FI BRASIL DISPONIBILIDADES RF	14.508.643/0001-55	CDI	0,97%	4,60%
CAIXA BRASIL IPCA XVI RENDA FIXA CREDITO PRIVADO	21.918.896/0001-62	IPCA+6	0,57%	5,83%
CAIXA FIC ACOES VALOR RPPS	14.507.699/0001-95	SMLL	3,70%	-0,90%
FUNDO DE INVESTIMENTO EM COTAS DE FUNDOS DE INVESTIMENTO CAIXA NOVO BRASIL IMA-B RENDA FIXA LP	10.646.895/0001-90	IMA-B	2,57%	8,70%
FI BRASIL 2030 I TP RF	18.598.042/0001-31	IPCA+6	1,09%	2,77%
CAIXA FI BRASIL TITULOS PUBLICOS RF	05.164.356/0001-84	CDI	1,22%	5,35%
CAIXA FI ACOES Brasil IBX-50	03.737.217/0001-77	IBX 50	3,28%	-2,47%
FUNDO DE INVESTIMENTO CAIXA BRASIL IMA GERAL TITULOS PUBLICOS RENDA FIXA LONGO PRAZO	11.061.217/0001-28	IMA-GERAL	1,86%	6,88%
CAIXA RS TITULOS PUBLICOS FI RENDA FIXA LP	05.164.364/0001-20	CDI	1,19%	5,33%
CAIXA ALIANCA TITULOS PUBLICOS FI RENDA FIXA	05.164.358/0001-73	CDI	1,10%	5,26%
CAIXA BRASIL 2024 II TITULOS PUBLICOS FI RENDA FIXA	18.598.088/0001-50	IPCA+6	1,08%	2,82%
FI CAIXA BRASIL IMA B5+ TP RF LP	10.577.503/0001-88	IMA-B5+	3,98%	10,82%
FI CAIXA BRASIL IRF-M 1+ TP RF LP	10.577.519/0001-90	IRF-M1+	2,83%	8,39%
FUNDO DE INVESTIMENTO CAIXA BRASIL IRF-M TITULOS PUBLICOS RENDA FIXA LONGO PRAZO	14.508.605/0001-00	IRF-M	2,19%	7,30%
CAIXA BRASIL 2024 III TITULOS PUBLICOS FI RENDA FIXA	19.769.135/0001-44	IMA-B	-0,01%	1,57%
CAIXA BRASIL 2030 II TITULOS PUBLICOS FI RENDA FIXA	19.769.046/0001-06	IMA-B	2,84%	6,03%
CAIXA BRASIL 2024 IV TITULOS PUBLICOS FI RENDA FIXA	20.139.595/0001-78	IMA-B	0,00%	1,55%
FI BRASIL 2030 III TP RF	20.139.534/0001-00	IMA-B	2,84%	6,23%
CAIXA BRASIL 2024 V TITULOS PUBLICOS FI RENDA FIXA	19.768.682/0001-05	IMA-B	-0,01%	1,63%
FUNDO DE INVESTIMENTO EM ACOES CAIXA BRASIL IBOVESPA	13.058.816/0001-18	IBOVESPA	3,58%	-1,44%
CAIXA BRASIL ETF IBOVESPA FI ACOES	15.154.236/0001-50	IBOVESPA	3,60%	-1,46%

CAIXA CONSTRUCAO CIVIL FI ACOES	10.551.375/0001-01	Outros	16,50%	24,09%
CAIXA INFRAESTRUTURA FI ACOES	10.551.382/0001-03	Outros	5,75%	8,56%
CAIXA PETROBRAS FI ACOES	03.914.671/0001-56	PETRO	8,48%	13,50%
CAIXA DIVIDENDOS FI ACOES	05.900.798/0001-41	IDIV	0,68%	-0,07%
CAIXA INSTITUCIONAL BDR NIVEL I FI ACOES	17.502.937/0001-68	BDR-X	5,80%	13,99%
CAIXA CONSUMO FI ACOES	10.577.512/0001-79	ICON	11,99%	-1,80%
FUNDO DE INVESTIMENTO EM COTAS DE FUNDOS DE INVESTIMENTO CAIXA PRATICO RENDA FIXA CURTO PRAZO	00.834.074/0001-23	CDI	0,88%	4,22%
CAIXA FI JUROS E MOEDAS MULTIMERCADO LP	14.120.520/0001-42	Outros	1,35%	5,27%
CAIXA FI ACOES SMALL CAPS ATIVO	15.154.220/0001-47	SMLL	13,18%	4,63%
CAIXA FIC BRASIL GESTAO ESTRATEGICA	23.215.097/0001-55	Outros	1,80%	6,02%
FUNDO DE INVESTIMENTO CAIXA BRASIL MATRIZ RENDA FIXA	23.215.008/0001-70	CDI	1,24%	5,28%
FUNDO DE INVESTIMENTO CAIXA MULTIMERCADO RV 30 LONGO PRAZO	03.737.188/0001-43	Outros	1,97%	3,28%
FUNDO DE INVESTIMENTO EM COTAS DE FUNDOS DE INVESTIMENTO CAIXA FACIL RENDA FIXA SIMPLES	05.114.716/0001-33	CDI	0,96%	4,57%
FUNDO DE INVESTIMENTO EM COTAS DE FUNDOS DE INVESTIMENTO CAIXA ALOCACAO MACRO MULTIMERCADO LONGO PRAZO	08.070.841/0001-87	CDI	1,81%	4,76%
FUNDO DE INVEST EM COTAS DE FUNDO DE INVEST CAIXA BRASIL ESTRATEGIA LIVRE MULTIMERCADO LONGO PRAZO	34.660.276/0001-18	Outros	1,77%	3,47%
FUNDO DE INVESTIMENTO EM COTAS DE FUNDOS DE INVESTIMENTO DE ACOES CAIXA BRASIL ACOES LIVRE	30.068.169/0001-44	IBOVESPA	6,20%	3,59%
FUNDO DE INVESTIMENTO EM COTAS DE FUNDOS DE INVESTIMENTO DE ACOES CAIXA ACOES MULTIGESTOR	30.068.224/0001-04	IBOVESPA	6,15%	-0,76%
CAIXA FIC BRASIL RF ATIVA LP	35.536.532/0001-22	IPCA	1,67%	5,97%
FUNDO DE INVESTIMENTO CAIXA BOLSA AMERICANA MULTIMERCADO LONGO PRAZO	30.036.235/0001-02	Outros	1,21%	12,30%
FUNDO DE INVESTIMENTO EM COTAS DE FUNDOS DE INVESTIMENTO CAIXA APORTE IMEDIATO 337 RENDA FIXA LONGO PRAZO	30.068.060/0001-07	Outros	5,38%	-2,38%
FUNDO DE INVESTIMENTO CAIXA INDEXA SHORT DOLAR MULT LONGO PRAZO	29.157.511/0001-01	Outros	-0,11%	11,62%
FUNDO DE INVESTIMENTO EM COTAS DE FUNDOS DE INVESTIMENTO CAIXA MULTIMERCADO MULTIGESTOR GLOBAL EQUITIES INVESTIMENTO NO EXTERIOR	39.528.038/0001-77	Outros	0,94%	3,98%
FUNDO DE INVESTIMENTO EM ACOES CAIXA INDEXA SETOR FINANCEIRO	40.209.029/0001-00	Outros	5,80%	7,89%


GESTORUM
Relatório - Gestor Um Consultoria Financeira - FUNDO DE PREVIDENCIA SOCIAL DO MUNICIPIO DE PIRAI - MAI/2023

FUNDO DE INVESTIMENTO EM COTAS DE FUNDOS DE INVESTIMENTO CAIXA CAPITAL PROTEGIDO BOLSA DE VALORES IV MULTIMERCADO	44.683.343/0001-73	IBOVESPA	2,47%	1,49%
FIA ELETROBRAS	45.443.475/0001-90	IBOVESPA	4,21%	-15,75%
FI BRASIL 2027 TP RF	45.443.514/0001-50	IPCA+5	-1,40%	5,02%
FUNDO DE INVESTIMENTO EM COTAS DE FUNDOS DE INVESTIMENTO CAIXA APORTE IMEDIATO 479 RENDA FIXA LONGO PRAZO	42.229.068/0001-97	Outros	2,50%	3,83%
BANCO SANTANDER (BRASIL) S.A.				
IMA-B INST TIT PUB RF LP	14.504.578/0001-90	IMA-B	2,50%	8,64%
SANTANDER CORPORATE DI	03.069.104/0001-40	CDI	1,18%	5,25%
SELECAO TOP ACOES	02.436.763/0001-05	IBOVESPA	3,55%	-5,73%
SANTANDER RENDA FIXA IMA-B 5 PREMIUM FUNDO DE INVESTIMENTO EM COTAS DE FUNDOS DE INVESTIMENTOS	13.455.117/0001-01	IMA-B5	0,55%	5,82%
SANTANDER RENDA FIXA REFERENCIADO DI INSTITUCIONAL PREMIUM FUNDO DE INVESTIMENTO EM COTAS DE FUNDOS DE INVESTIMENTO	02.224.354/0001-45	CDI	1,19%	5,16%
FI IRF-M 1 TITULOS PUB RF	10.979.025/0001-32	IRF-M1	1,15%	5,34%
SANTANDER RENDA FIXA ATIVO FIC FI	26.507.132/0001-06	Outros	1,57%	5,85%
SANTANDER GLOBAL EQUITIES DOLAR MASTER MULTIMERCADO INVESTIMENTO NO EXTERIOR FUNDO DE INVESTIMENTO	17.804.792/0001-50	Outros	1,03%	1,81%
SANTANDER RENDA FIXA REFERENCIADO DI TITULOS PUBLICOS PREMIUM FIC FI	09.577.447/0001-00	CDI	1,13%	5,31%
BB GESTAO DE RECURSOS - DISTRIBUIDORA DE TITULOS E VALORES MOBILIARIOS S.A.				
BB PREVID RF IDKA 2	13.322.205/0001-35	IDKA IPCA 2A	0,38%	5,48%
BB PREVID RF IMAB 5+	13.327.340/0001-73	IMA-B5+	4,11%	10,99%
BB PREVID RF IMA-B	07.861.554/0001-22	IMA-B	2,63%	8,72%
BB PREVID RF PERFIL	13.077.418/0001-49	CDI	1,15%	5,28%
BB PREV TP IPCA III	19.303.795/0001-35	IPCA+6	0,00%	4,57%
BB PREVID IMA-B TP	07.442.078/0001-05	IMA-B	2,57%	8,70%
BB PREVID RF IRF-M1	11.328.882/0001-35	IRF-M1	1,12%	5,27%
PREVID RF IMA-B 5	03.543.447/0001-03	IMA-B5	0,61%	5,89%

BB PREVID RF FLUXO	13.077.415/0001-05	CDI	1,04%	4,93%
BB PREV TP IPCA	15.486.093/0001-83	IPCA+6	1,18%	5,87%
BB PREVID TP IPCA I	19.303.793/0001-46	IPCA+6	1,10%	5,28%
BB ACOES DIVIDENDOS	05.100.191/0001-87	IDIV	2,32%	-0,56%
BB PREVID ACOES GOV.	10.418.335/0001-88	IGC	4,07%	-2,17%
BB PREVID RF IRF-M	07.111.384/0001-69	IRF-M	2,17%	7,20%
BB PREV TP VII	19.523.305/0001-06	IMA-B	1,10%	5,26%
BB PREVID ACOES ALOC	18.270.783/0001-99	IBOVESPA	3,28%	-1,66%
BB ACOES CONSUMO	08.973.942/0001-68	ICON	12,46%	-1,87%
BB PREV IMA GERAL EX	14.964.240/0001-10	IMA-GERAL ex-C	1,81%	6,81%
BB ACOES TECNOLOGIA FI	01.578.474/0001-88	Outros	12,56%	23,10%
BB ACOES ENERGIA	02.020.528/0001-58	Outros	3,08%	3,09%
BB INSTITUCIONAL FI RENDA FIXA	02.296.928/0001-90	CDI	1,17%	4,77%
S PUBLICO SUPREMO	04.288.966/0001-27	CDI	0,95%	4,54%
BB ACOES VALE DO RIO DOCE FI	04.881.682/0001-40	Outros	-11,98%	-27,03%
BB ACOES SMALL CAPS	05.100.221/0001-55	SMLL	14,76%	5,14%
BB ACOES SETOR FINAN	08.973.948/0001-35	Outros	5,48%	7,17%
BB PREVID MULTIMERC	10.418.362/0001-50	CDI	1,32%	5,61%
BB PREVID IPCA III	14.091.645/0001-91	IPCA+6	0,55%	5,62%
BB PREVID RF TP X	20.734.931/0001-20	IMA-B	0,00%	4,56%
BB PREVID RF TP XI	24.117.278/0001-01	Outros	1,10%	5,25%
BB RENDA FIXA CURTO PRAZO DIFERENCIADO SETOR PUBLICO FUNDO DE INVESTIMENTO EM COTAS DE FUNDOS DE INVESTIMENTO	07.214.377/0001-92	Outros	1,06%	5,07%
BB PREVIDENCIARIO RENDA FIXA IRF-M 1 + FUNDO DE INVESTIMENTO	32.161.826/0001-29	IRF-M1+	2,83%	8,32%


GESTORUM
Relatório - Gestor Um Consultoria Financeira - FUNDO DE PREVIDENCIA SOCIAL DO MUNICIPIO DE PIRAI - MAI/2023

BB ACOES VALOR FUNDO DE INVESTIMENTO EM COTAS DE FUNDOS DE INVESTIMENTO EM ACOES	29.258.294/0001-38	IBOVESPA	2,70%	-3,80%
BB MULTIMERCADO LP JUROS E MOEDAS FUNDO DE INVESTIMENTO EM COTAS DE FUNDOS DE INVESTIMENTO	06.015.368/0001-00	CDI	1,13%	5,11%
BB ACOES RETORNO TOTAL FUNDO DE INVESTIMENTO EM COTAS DE FUNDOS DE INVESTIMENTO	09.005.805/0001-00	Outros	1,98%	-4,32%
BB ACOES IBOVESPA ATIVO FUNDO DE INVESTIMENTO EM COTAS DE FUNDOS DE INVESTIMENTO	00.822.059/0001-65	IBOVESPA	3,86%	-2,33%
BB PREVIDENCIARIO RENDA FIXA ALOCACAO ATIVA RETORNO TOTAL FUNDO DE INVESTIMENTO EM COTAS DE FUNDOS DE INVESTIMENTO	35.292.588/0001-89	IPCA	1,88%	6,82%
BB ACOES BOLSA AMERICANA FUNDO DE INVESTIMENTO EM ACOES	36.178.569/0001-99	Outros	1,33%	10,62%
BB PREVIDENCIARIO MULTIMERCADO ALOCACAO FUNDO DE INVESTIMENTO	35.292.597/0001-70	CDI	0,97%	5,56%
BB ACOES US BIOTECH BDR NIVEL I FUNDO DE INVESTIMENTO EM COTAS DE FUNDOS DE INVESTIMENTO	38.110.562/0001-60	Outros	1,52%	0,80%
BB ACOES NORDEA GLOBAL CLIMATE AND ENVIRONMENT INVESTIMENTO NO EXTERIOR FUNDO DE INVESTIMENTO	28.578.936/0001-13	Outros	-0,68%	-1,25%
BB ACOES ESG GLOBAIS FUNDO DE INVESTIMENTO EM COTAS DE FUNDOS DE INVESTIMENTO EM ACOES - BDR NIVEL I	22.632.237/0001-28	Outros	3,03%	5,68%
BB ACOES QUANTITATIVO FUNDO DE INVESTIMENTO EM COTAS DE FUNDOS DE INVESTIMENTO	07.882.792/0001-14	IBOVESPA	3,07%	-3,48%
BB ACOES AGRO FUNDO DE INVESTIMENTO EM COTAS DE FUNDOS DE INVESTIMENTO	40.054.357/0001-77	Outros	2,65%	-5,02%
BB ACOES BOLSAS EUROPEIAS FUNDO DE INVESTIMENTO EM COTAS DE FUNDOS DE INVESTIMENTO EM ACOES - BDR ETF NIVEL I	38.236.242/0001-51	Outros	-4,15%	9,95%
BB ACOES BOLSAS GLOBAIS ATIVO FUNDO DE INVESTIMENTO EM COTAS DE FUNDOS DE INVESTIMENTO EM ACOES - BDR ETF NIVEL I	39.255.695/0001-98	Outros	-0,92%	7,44%
BB ACOES DIVIDENDOS MIDCAPS FUNDO DE INVESTIMENTO EM COTAS DE FUNDOS DE INVESTIMENTO	14.213.331/0001-14	IBOVESPA	6,51%	8,63%
BB ACOES ESG FUNDO DE INVESTIMENTO EM ACOES - BDR NIVEL I	21.470.644/0001-13	IBOVESPA	3,12%	6,12%
BB PREVIDENCIARIO RENDA FIXA TITULOS PUBLICOS XXI FUNDO DE INVESTIMENTO	44.345.590/0001-60	IPCA+5	0,00%	4,58%
BB RENDA FIXA ATIVA PLUS LONGO PRAZO FUNDO DE INVESTIMENTO EM COTAS DE FUNDOS DE INVESTIMENTO	44.345.473/0001-04	CDI	0,65%	4,18%
BB PREVIDENCIARIO RENDA FIXA TITULOS PUBLICOS VERTICE 2027 FUNDO DE INVESTIMENTO	46.134.096/0001-81	IPCA+5	1,54%	8,17%
BB PREVIDENCIARIO RENDA FIXA TITULOS PUBLICOS VERTICE 2030 FUNDO DE INVESTIMENTO	46.134.117/0001-69	Outros	2,84%	9,38%
BB RENDA FIXA CURTO PRAZO AUTOMATICO FUNDO DE INVESTIMENTO EM COTAS DE FUNDOS DE INVESTIMENTO	42.592.315/0001-15	CDI	0,89%	4,25%
BB ACOES EXPORTACAO FUNDO DE INVESTIMENTO EM COTAS DE FUNDOS DE INVESTIMENTO	05.100.213/0001-09	Outros	1,46%	-3,42%
BB ACOES SIDERURGIA FUNDO DE INVESTIMENTO EM COTAS DE FUNDOS DE INVESTIMENTO	08.973.951/0001-59	Outros	-1,87%	-7,80%


GESTORUM
Relatório - Gestor Um Consultoria Financeira - FUNDO DE PREVIDENCIA SOCIAL DO MUNICIPIO DE PIRAI - MAI/2023
ITAU UNIBANCO S.A.

ITAU RPI ACOES IBOVESPA ATIVO FI	08.817.414/0001-10	IBOVESPA	4,71%	-0,74%
ITAU SOBERANO REFERENCIADO DI LP FI	06.175.696/0001-73	CDI	1,14%	5,33%
ITAU INSTITUCIONAL REFERENCIADO DI FI	00.832.435/0001-00	CDI	1,16%	5,22%
ITAU INSTITUCIONAL RENDA FIXA IRF-M 1 FUNDO DE INVESTIMENTO	08.703.063/0001-16	IRF-M1	1,11%	5,35%
ITAU INVESTMENT GRADE RF CP FICFI	09.093.883/0001-04	CDI	1,12%	5,22%
ITAU INSTITUCIONAL ALOCACAO DINAMICA	21.838.150/0001-49	IPCA+6	2,35%	7,87%
ITAU PRIVATE MULTIMERCADO SEP500 BRL FUNDO DE INVESTIMENTO EM COTAS DE FUNDOS DE INVESTIMENTO	26.269.692/0001-61	S&P500	1,12%	12,22%
ITAU ACOES MOMENTO 30 II FUNDO DE INVESTIMENTO EM COTAS DE FUNDOS DE INVESTIMENTO	42.318.981/0001-60	IBOVESPA	4,99%	-4,27%
ITAU INSTITUCIONAL OPTIMUS RENDA FIXA LONGO PRAZO FUNDO DE INVESTIMENTO EM COTAS DE FUNDOS DE INVESTIMENTO	40.635.061/0001-40	CDI	1,12%	5,26%
ITAU INSTITUCIONAL GLOBAL DINAMICO RENDA FIXA LONGO PRAZO FUNDO DE INVESTIMENTO EM COTAS DE FUNDOS DE INVESTIMENTO	32.972.942/0001-28	CDI	1,49%	5,72%
ITAU HIGH GRADE PLUS RENDA FIXA CREDITO PRIVADO FUNDO DE INVESTIMENTO EM COTAS DE FUNDOS DE INVESTIMENTO	23.731.523/0001-03	CDI	1,10%	5,08%
ITAU OLIMPO FUNDO DE INVESTIMENTO EM COTAS DE FUNDOS DE INVESTIMENTO EM ACOES	32.246.546/0001-13	IBOVESPA	4,65%	-3,16%

JS ADMINISTRACAO DE RECURSOS S/A

SAFRA SOBER REG PROPRIO FIC FI REF DI	10.347.195/0001-02	CDI	1,11%	5,28%
---------------------------------------	--------------------	-----	-------	-------

BTG PACTUAL SERVICOS FINANCEIROS S.A. DISTRIBUIDORA DE TITULOS E VALORES MOBILIARIOS

SOMMA BRASIL FIA	14.550.994/0001-24	IBOVESPA	3,51%	-5,64%
------------------	--------------------	----------	-------	--------

BANCO ITAUCARD S.A.

ITAU INSTITUCIONAL RENDA FIXA IMA-B FUNDO DE INVESTIMENTO EM COTAS DE FUNDOS DE INVESTIMENTO	10.474.513/0001-98	IMA-B	2,50%	8,64%
ITAU INSTITUCIONAL RENDA FIXA IMA-B 5 FUNDO DE INVESTIMENTO EM COTAS DE FUNDOS DE INVESTIMENTO	09.093.819/0001-15	IMA-B5	0,56%	5,84%
ITAU RENDA FIXA IMAB5+ FICFI	14.437.684/0001-06	IMA-B5+	4,10%	11,03%
ITAU INSTITUCION RF PRE FIXADO LP FICFI	10.396.381/0001-23	IRF-M	2,17%	7,20%

HSBC BANK BRASIL S.A. - BANCO MULTIPLLO

HSBC FICFI EM ACOES IBOV REG DE PREV	11.232.995/0001-32	IBOVESPA	6,80%	-1,87%
HSBC FI REFERENCIADO DI LP	00.975.480/0001-06	CDI	1,12%	5,28%
HSBC FI DE ACOES SMALL CAPS	07.986.196/0001-84	SMLL	13,30%	4,19%
BANCO DO ESTADO DO RIO GRANDE DO SUL SA				
BANRISUL INFRA FI ACOES	02.131.724/0001-08	IBrX	5,97%	-0,01%
BANRISUL INDICE FI ACOES	02.131.725/0001-44	Outros	4,17%	-2,45%
BANRISUL FOCO IMA G FUNDO DE INVESTIMENTO RENDA FIXA LONGO PRAZO	04.828.795/0001-81	IMA-GERAL	1,84%	6,85%
BANRISUL DIVIDENDOS FI EM ACOES	10.199.934/0001-58	Outros	3,83%	1,48%
BANRISUL SOBERANO FI RF LP	11.311.874/0001-86	CDI	1,13%	5,19%
BANRISUL FOCO IRF M FI RF LP	16.844.885/0001-45	IRF-M	2,13%	7,11%
BANRISUL FOCO IMA B FI RF LP	16.844.890/0001-58	IMA-B	2,51%	8,60%
BANRISUL FOCO IRF M 1 FI RF	18.466.245/0001-74	IRF-M1	1,12%	5,33%
BANRISUL PREVIDENCIA IPCA 2030 FI RF LP	19.882.173/0001-09	Outros	1,11%	3,10%
BANRISUL PREVIDENCIA IPCA 2024 FI RF LP	19.882.420/0001-77	Outros	1,10%	3,00%
BANRISUL FOCO IDKA IPCA 2A FI RF	21.007.180/0001-03	IDKA IPCA 2A	0,44%	5,61%
BANRISUL AUTOMATICO FUNDO DE INVESTIMENTO RENDA FIXA CURTO PRAZO	01.353.260/0001-03	SELIC	0,93%	4,42%
BANRISUL FUNDO DE INVESTIMENTO EM ACOES	88.198.056/0001-43	SMLL	13,20%	10,04%
BANRISUL MULTIMERCADO LIVRE FUNDO DE INVESTIMENTO LONGO PRAZO	33.863.652/0001-09	CDI	1,56%	4,89%
BEM DISTRIBUIDORA DE TITULOS E VALORES MOBILIARIOS LTDA				
BRDESCO FUNDO DE INVESTIMENTO EM ACOES SELECTION	03.660.879/0001-96	IBOVESPA	5,89%	-2,25%
FINACAP MAURITSSTAD FUNDO DE INVESTIMENTO EM ACOES	05.964.067/0001-60	IBOVESPA	8,40%	3,71%
BANCO COOPERATIVO SICREDI S.A.				
SICREDI FI INSTITUCIONAL RF IMA B LP	11.087.118/0001-15	IMA-B	2,59%	8,67%


GESTORUM
Relatório - Gestor Um Consultoria Financeira - FUNDO DE PREVIDENCIA SOCIAL DO MUNICIPIO DE PIRAI - MAI/2023

SICREDI FI INSTITUCIONAL RF IRF M LP	13.081.159/0001-20	IRF-M	2,23%	7,34%
SICREDI FI INSTITUCIONAL RF IRF M 1	19.196.599/0001-09	IRF-M1	1,18%	5,41%
SICREDI FUNDO DE INVESTIMENTO EM COTAS DE FUNDOS DE INVESTIMENTO RENDA FIXA PERFORMANCE LONGO PRAZO	07.277.931/0001-80	CDI	1,15%	5,31%
SICREDI - FUNDO DE INVESTIMENTO EM ACOES IBOVESPA	06.051.151/0001-55	IBOVESPA	4,08%	0,00%
FUNDO DE INVESTIMENTO RENDA FIXA LIQUIDEZ EMPRESARIAL	24.634.187/0001-43	CDI	1,15%	5,33%
SICREDI - FUNDO DE INVESTIMENTO EM COTAS DE FUNDOS DE INVESTIMENTO RENDA FIXA LONGO PRAZO CDI	03.564.809/0001-34	CDI	1,17%	5,36%
SICREDI - FUNDO DE INVESTIMENTO EM COTAS DE FUNDOS DE INVESTIMENTO RENDA FIXA LONGO PRAZO CDI +	16.938.231/0001-80	CDI	1,18%	5,34%
SICREDI - FUNDO DE INVESTIMENTO MULTIMERCADO BOLSA AMERICANA LONGO PRAZO	24.633.818/0001-00	S&P500	1,20%	12,44%
SICREDI SULAMERICA VALOR - FUNDO DE INVESTIMENTO EM ACOES	24.633.875/0001-99	IBOVESPA	3,90%	-1,49%
PLANNER CORRETORA DE VALORES S/A				
GBX TIETE II FUNDO DE INVESTIMENTO EM PARTICIPACOES	13.000.836/0001-38	Outros	-0,07%	-0,36%
SANTANDER SECURITIES SERVICES BRASIL DTVM S.A.				
BNB SOBERANO FUNDO DE INVESTIMENTO RENDA FIXA	30.568.193/0001-42	CDI	1,15%	5,32%
BNB IRF-M 1 TITULOS PUBLICOS FUNDO DE INVESTIMENTO RENDA FIXA	35.816.816/0001-72	IRF-M1	1,10%	5,24%
JS ADMINISTRADORA FIDUCIARIA LTDA				
SAFRA SEP REAIS PB FUNDO DE INVESTIMENTO MULTIMERCADO	21.595.829/0001-54	S&P500	1,10%	12,07%
BFL ADMINISTRAÇÃO DE RECURSOS LTDA				
FUNDO DE INVESTIMENTO EM PARTICIPACOES AUSTRO MULTISSETORIAL	12.231.743/0001-51	Outros	-0,02%	-0,72%
BANRISUL SA CORRETORA DE VALORES MOBILIARIOS E CAMBIO				
BANRISUL ABSOLUTO FUNDO DE INVESTIMENTO RENDA FIXA	21.743.480/0001-50	SELIC	1,15%	5,35%
BANRISUL RPPS FUNDO DE INVESTIMENTO RENDA FIXA	46.521.007/0001-50	IPCA+5	0,00%	4,58%
BANRISUL RPPS II FUNDO DE INVESTIMENTO RENDA FIXA	46.655.127/0001-40	IPCA+5	1,54%	8,17%
RJI CORRETORA DE TITULOS E VALORES MOBILIARIOS LTDA				

INFRA SANEAMENTO - FUNDO DE INVESTIMENTO EM PARTICIPACOES

14.721.044/0001-15 IPCA+10

0,00%

0,00%

Glossário

Ações - Valores mobiliários emitidos por Sociedades Anônimas, representativo de parcela do capital das companhias, representando a menor fração em que se divide o capital da companhia.

ANBIMA (Associação Brasileira das Entidades dos Mercados Financeiro e de Capitais) - Associação resultante da união da ANBID e da ANDIMA, representando mais de 300 instituições associadas.

Benchmark - Índice de referência que é utilizado para mensurar o desempenho de algum ativo ou instrumento financeiro. Normalmente são usados indicadores de mercado ou uma composição mista entre eles.

CMN (Conselho Monetário Nacional) - Órgão deliberativo máximo de cúpula do Sistema Financeiro Nacional.

CVM (Comissão de Valores Mobiliários) - Autarquia federal que disciplina e fiscaliza o mercado de valores mobiliários.

Duration - Medida que indica o prazo médio de um título, sendo que esse prazo médio normalmente é inferior ao prazo total, caso o título realize pagamento de cupons ao longo de sua vida.

FIA (Fundo de Investimento em Ações) - Fundos que devem possuir na sua carteira, no mínimo, 67% em ações admitidas à negociação no mercado à vista de Bolsa de Valores ou entidade do mercado de balcão organizado. Regulado pela Instrução CVM nº 409/2004.

FIC FIA (Fundo de Investimento em Cotas de Fundo de Investimento em Ações) - Fundos que devem possuir na sua carteira, no mínimo, 95% em cotas de FIAs.

FIC FIM (Fundo de Investimento em Cotas de Fundo de Investimento Multimercado) - Igualmente regulamentado pela Instrução CVM nº 409/2004. O conceito consiste do FIC FIM é de comprar cotas de fundos de mais de um segmento de aplicação, atribuindo a ele uma ampla disponibilidade de alocação de seus recursos, por exemplo: cotas de FIRF, FIRF CP, FIA, FII, dentre outros.

FIC FIP (Fundo de Investimento em Cotas de Fundo de Investimento em Participações) - Fundos que devem possuir na sua carteira, no mínimo, 90% em cotas de FIPs ou FIEE (Fundo de Investimento em Empresas Emergentes).

FIDC (Fundo de Investimento em Direitos Creditórios) - Estrutura legal classificada de acordo com a Instrução CVM 356/2001 e suas respectivas alterações. A principal finalidade deste tipo de Fundo é de adquirir direitos sobre créditos financeiros. Igualmente, a sua distribuição é regulamentada pela CVM.

FII (Fundo de Investimento Imobiliário) - Inicialmente regulamentado pela Lei nº 8.668/1993 e a Instrução CVM nº 205/1994, e atualmente pela Instrução CVM nº 472/2008. O FII é uma comunhão de recursos destinados à aplicação em empreendimentos imobiliários.

FIM (Fundo de Investimento Multimercado) - Regulamentado pela Instrução CVM nº 409/2004. Seu conceito consiste em aplicar os seus recursos em diferentes classes de ativos e instrumentos financeiros, por exemplo: títulos de renda fixa, ações, dentre outros.

FIP (Fundo de Investimento em Participações) - Fundo cuja estrutura legal é classificada de acordo com a Instrução CVM nº 391/2003, constituído sob a forma de condomínio fechado (com prazo de duração determinado). Destina uma parcela preponderante do seu patrimônio para a aquisição de ações, debêntures, bônus de subscrição ou outros títulos e valores mobiliários conversíveis ou permutáveis em ações de companhias abertas ou fechadas.

IGP-DI (Índice Geral de Preços – Disponibilidade interna) - Metodologia igual a do IGP-M, apurados no mês civil.

IGP-M (Índice Geral de Preços de Mercado) - Calculado pela FGV, é uma média ponderada do IPA-FGV (60%), IPC-FIPE (30%) e INCC-FGV (10%), apurado entre o dia 21 e 20 de cada mês.

Indicador: Drawdown - Medida que indica a máxima queda de um ativo em relação a sua cotação mais alta em um determinado período de tempo. Neste relatório, o horizonte de tempo é de 12 meses (quando houver histórico suficiente).

Indicador: Sharpe - Indicador que avalia a relação entre risco e retorno de um ativo. O risco é medido pela volatilidade e o retorno pelo excesso de rentabilidade entre esse ativo e um ativo livre de risco. Quanto mais alto, melhor a relação risco e retorno. Neste relatório, o ativo livre de risco é o CDI e o horizonte de tempo é de 12 meses (quando houver histórico suficiente).

Indicador: VaR - Value at Risk. Indicador que mede a perda potencial máxima em um determinado período de tempo e intervalo de confiança. Neste relatório, o intervalo de confiança considerado é de 95% e o horizonte de tempo é de 12 meses (quando houver histórico suficiente). O índice também é anualizado.

Indicador: Volatilidade - Indicador que mede a dispersão dos retornos de um ativo. Quanto mais alto, maior é a variação dos retornos. Neste relatório, a volatilidade mede a dispersão média dos retornos diários contínuos em um horizonte de tempo de 12 meses (quando houver histórico suficiente).

Índice Bovespa (Ibovespa) - O Índice Bovespa é o mais importante indicador do desempenho médio das cotações do mercado de ações brasileiro. A carteira teórica do Ibovespa é composta pelas ações mais negociadas nos doze meses anteriores à formação da sua carteira, não havendo limite mínimo ou máximo de quantidade de ativos.

Índice IBrX - Índice de preços que mede o retorno de uma carteira teórica composta por 100 ações selecionadas entre as mais negociadas na BOVESPA, em termos de número de negócios e volume financeiro. Essas ações são ponderadas na carteira do índice pelo seu respectivo número de ações disponíveis à negociação no mercado.

Índice IMA-B 5 - Índice de Mercado ANBIMA composto pela participação de todas as NTN-B com prazo inferior a cinco anos.

Índice IMA-B 5+ - Índice de Mercado ANBIMA composto pela participação de todas as NTN-B com prazo igual ou maior do que cinco anos.

Índice IMA-S - Índice de Mercado ANBIMA composto pelas Letras Financeiras do Tesouro – LFT, as quais possuem rentabilidade ligada à Taxa Selic efetiva.

INPC (Índice Nacional de Preços ao Consumidor) - Suas premissas são idênticas ao IPCA, onde a única diferença está na população-objetivo do INPC, abrangendo as famílias com rendimentos mensais compreendidos entre 1 (um) e 5 (cinco) salários-mínimos.

IPCA (Índice de Preços ao Consumidor Amplo) - É o principal indicador de variação dos preços no Brasil, sendo o índice oficial pelo Governo Federal nas metas oficiais de inflação. Medido pelo IBGE (Instituto Brasileiro de Geografia e Estatística) do dia 01 a 30 do mês de referência, abrange em seu universo as famílias com rendimentos mensais compreendidos entre 1 (um) e 40 (quarenta) salários-mínimos.

Letras Financeiras - Criada por meio da Medida Provisória 472/2009, convertida em Lei nº 12.249/2010 e regulamentada pelo CMN através da Resolução 3.836/2010. São títulos emitidos por instituições financeiras (bancos), que consistem em promessa de pagamento pelos mesmos. Similar ao CDB, porém não há recolhimento de depósito compulsório, da mesma forma que possui prazo mínimo de 24 meses, e com valor nominal unitário igual ou superior a R\$ 300 mil.

LFT (Letra Financeiro do Tesouro) - Título do Governo Federal com o objetivo de prover recursos necessários à cobertura de déficit orçamentário ou para a realização de operações de crédito por antecipação da receita orçamentária, observados os limites fixados pelo Poder Legislativo. Rendimento pós-fixado, corrigido pela taxa de juros SELIC.

LTN (Letra do Tesouro Nacional) - Título público de crédito, de natureza obrigacional, subscrito pelo Tesouro Nacional, emitido para cobertura de déficit orçamentário, bem assim para realização de operações de crédito por antecipação da receita, observados os limites fixados pelo Poder Legislativo. Rendimento pré-fixado.

NTN-B (Nota do Tesouro Nacional – Série B) - Títulos públicos emitidos pelo Tesouro Nacional com rentabilidade atrelada à variação do Índice de Preços ao Consumidor (IPCA/IBGE) mais juro real precificado a mercado.

PIB - Representa a soma, em valores monetários, de todos os bens e serviços finais produzidos numa determinada região, durante um determinado período de tempo.

1 - Este documento tem caráter meramente informativo, sendo exclusivamente do usuário a responsabilidade por eventuais prejuízos decorrentes da utilização das informações.

2 - Os dados de mercado, se utilizados neste relatório, foram obtidos junto a fontes públicas nas quais o Opmx e a Gestor Um Consultoria Financeira depositam confiança. Entretanto, nem o Opmx nem a Gestor Um Consultoria Financeira se responsabilizam pela acurácia desses dados.

3 - As informações utilizadas neste relatório foram obtidas junto ao RPPS que administra o plano e aos seus prestadores de serviços, não sendo de responsabilidade do Opmx ou da Gestor Um Consultoria Financeira quaisquer erros decorrentes de ruídos ou falhas de informação.

GESTOR UM CONSULTORIA FINANCEIRA LTDA - AV PROTASIO ALVES, 2054, CONJ 502, PETROPOLIS, Porto Alegre - RS, 90410-006.

www.gestorum.com.br - (51) 3013-1821

A Gestor Um Consultoria Financeira é uma empresa devidamente registrada na Comissão de Valores Mobiliários - CVM.